

**Експрес – інформація до науково-аналітичного видання
«Комплексні дослідження борошномельно-круп'яного ринку:
обіг зернових та виробництво продуктів їх перероблення»
(І півріччя 2021 року)**

Станом на 1 липня 2021 р. наявність культур зернових та зернобобових на підприємствах, що займаються їх зберіганням і переробленням, становить 2151,0 тис. т, що на 15,4 % більше ніж у відповідному періоді минулого року. Куплено з початку року - 2579,5 тис.т, середня ціна купівлі становить 6809,0 грн/т, що на 54,1% більше до відповідного періоду минулого року.

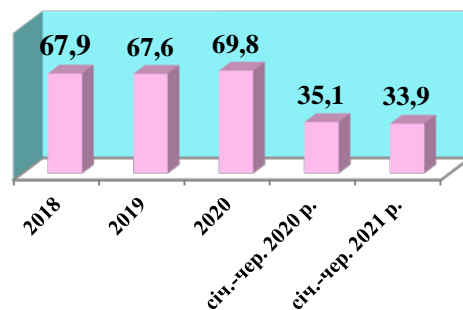
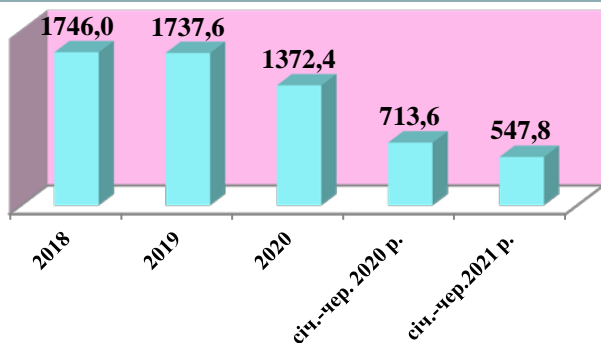
	Наявність на кінець звітного періоду		Куплено з початку року, тис.т	Середня ціна купівлі з початку року	
	тис.т	у % до відповідної дати попереднього року		грн/т	у % до відповідного періоду попереднього року
Україна	2151,0	115,4	2579,5	6809,0	154,1

У січні – червні 2021 р. усього перероблено культур зернових та зернобобових 2026,0 тис. т, що на 13,8 % менше до відповідного періоду минулого року. Загалом обсяг перероблення культур зернових зменшується, так у порівнянні до відповідного періоду минулого року обсяг переробки пшениці зменшився на 28,0 % , ячменю на 18,6 %, кукурудзи на 2,5 %

Усього перероблено зернових, тис. т	У % до відповідного періоду попереднього року	Із загального обсягу перероблено за культурами, тис.т			У % до відповідного періоду попереднього року		
		пшениця	кукурудза	ячмінь	пшениця	кукурудза	ячмінь
2026,0	86,2	648,6	1067,4	190,5	72,0	97,5	81,4

Із загального обсягу перероблених зернових та зернобобових культур (**2026,0 тис. т**) у січні – червні 2021 р. було перероблено на комбікорм 858,2 тис. т, що складає 42,4%, на борошно 521,2 тис. т (25,7%), відповідно на крупу – 5,8 % – 117,0 тис. т

Сировина	Перероблено з початку року, тис. т				У % до відповідного періоду попереднього року			
	усього	з нього на			усього	з нього на		
		борошно	круп	комбікорм		борошно	круп	комбікорм
Культури зернові та зернобобові з них	2026,0	521,2	117,0	858,2	86,2	70,0	114,1	92,5



За січень – червень 2021 р. у порівнянні до відповідного періоду минулого року виробництво борошна знизлося на 165,8 тис. т і становить 547,8 тис.т.

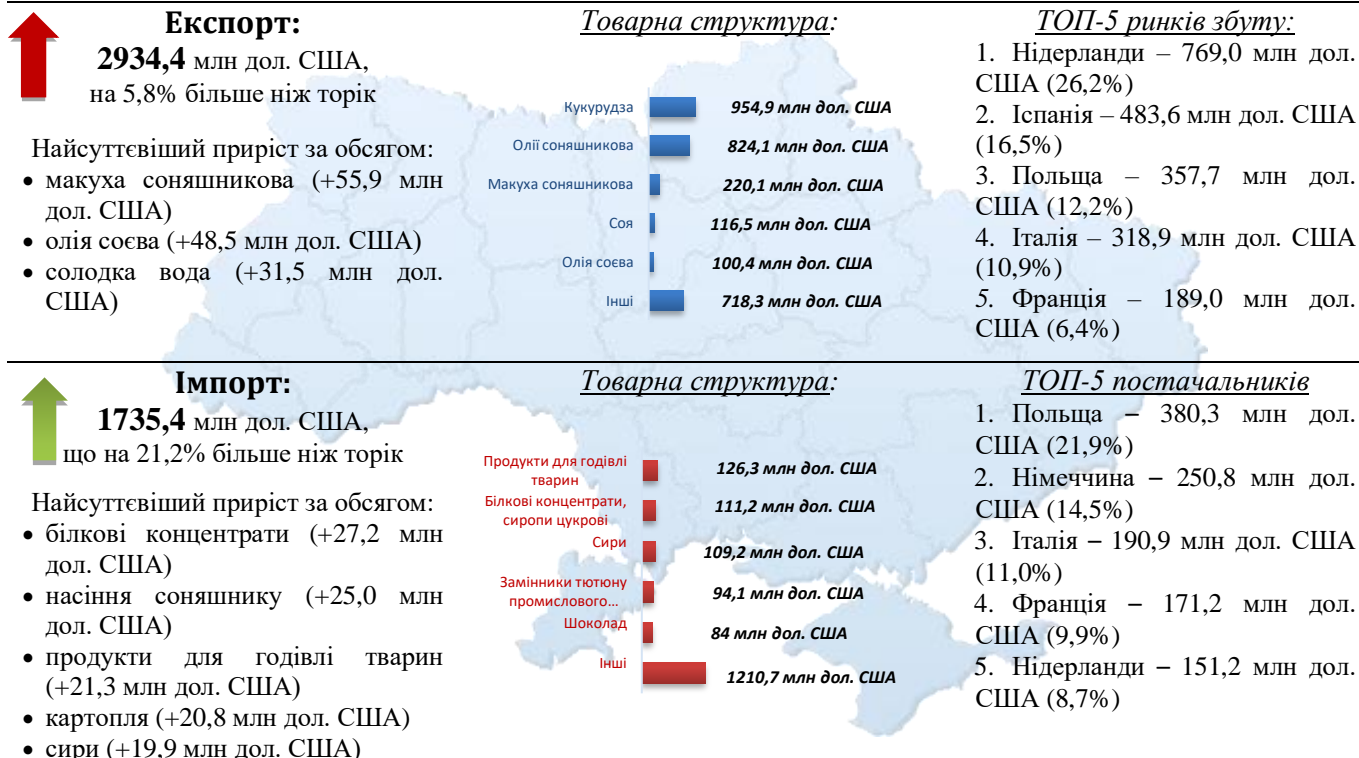
Виробництво круп у січні – червні 2021 і 2020 рр. знаходиться майже на одному рівні 33,9 – 35,1 тис. т

Експрес-інформація

до науково-аналітичного видання

«Україна – ЄС: тенденції торгівлі агропродовольчими товарами у січні – червні 2021 року»

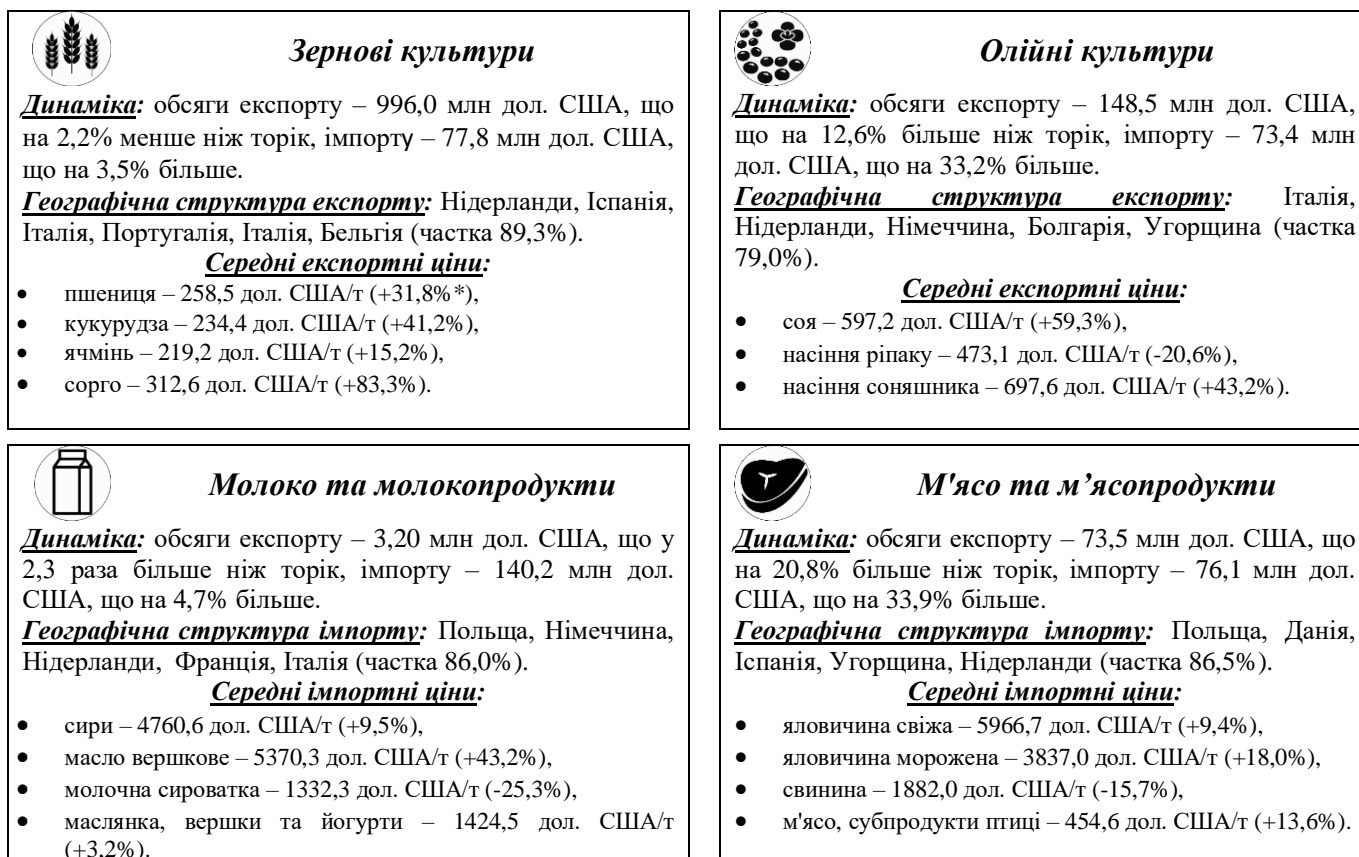
Зовнішня торгівля агропродовольчими товарами



Сальдо:

позитивне **1198,9** млн дол США, що на 10,6% менше ніж торік

Зовнішня торгівля окремими групами товарів



* до попереднього року