

**МІНІСТЕРСТВО АГРАРНОЇ ПОЛІТИКИ
ТА ПРОДОВОЛЬСТВА УКРАЇНИ**



**УКРАЇНСЬКИЙ НАУКОВО-ДОСЛІДНИЙ
ІНСТИТУТ ПРОДУКТИВНОСТІ
АГРОПРОМИСЛОВОГО КОМПЛЕКСУ**

**Аналітичні дослідження
роздрібних цін на
продуктових ринках України**

станом на 6 грудня 2022 року



**МІНІСТЕРСТВО АГРАРНОЇ ПОЛІТИКИ
ТА ПРОДОВОЛЬСТВА УКРАЇНИ**

**УКРАЇНСЬКИЙ НАУКОВО-ДОСЛІДНИЙ ІНСТИТУТ
ПРОДУКТИВНОСТІ АГРОПРОМИСЛОВОГО КОМПЛЕКСУ**

**АНАЛІТИЧНІ ДОСЛІДЖЕННЯ
РОЗДРІБНИХ ЦІН НА
ПРОДУКТОВИХ РИНКАХ**

КИЇВ – 2022

№ 15, 12. 2022
УДК 338.516.54-047.37(477)
ББК 65.9(4Укр)422-05-86
A64

Автори: В. М. Івченко, О. Е. Майданюк, О. С. Зірзак, А. Л. Солошонок, О. М. Полонська, В. Ф. Іваненко, В. В. Головань, А. О. Любченко.

A64 Аналітичні дослідження роздрібних цін на продуктових ринках / В. М. Івченко, О. Е. Майданюк, О. С. Зірзак та ін. – К.: НДІ «Украгпромпродуктивність», 2022. – 54 с.

Друкується за рішенням вченої ради Українського науково-дослідного інституту продуктивності агропромислового комплексу (від 25 квітня 2013 р. протокол № 3).

Інформаційно-аналітичне видання містить узагальнені відомості про ціни на основні продукти харчування, зібрані з 55 продуктових ринків України (без врахування ринків АР Крим, Луганської та Донецької областей, м. Севастополь). У виданні наведені поточні мінімальні, максимальні та середні ціни на 38 основних продуктів харчування в розрізі регіонів та в цілому по Україні, а також розрахована вартість місячного набору, складеного з 32 обстежуваних основних продуктів харчування в розрізі регіонів.

Аналітичні дослідження роздрібних цін на продуктових ринках будуть корисними для науковців, викладачів вищих навчальних закладів, аспірантів, магістрів і студентів, фахівців та керівників аграрного сектора економіки.

Без права перевидання. Відтворення або використання матеріалу, що міститься в даному інформаційному продукті, для освітніх або некомерційних цілей вирішується без отримання попередньої письмової згоди власників авторського права за умови посилання на його повну бібліографічну назву згідно з ДСТУ 7.1:2006. Відтворення або використання матеріалу, що міститься в даному інформаційному продукті, для перепродажу, інших комерційних цілей або угод (договорів) на розробку науково-дослідних робіт забороняється без отримання попередньої згоди власників авторського права.

Заявку на отримання такого дозволу слід направляти НДІ «Украгпромпродуктивність» за адресою: 03035, м. Київ, пл. Солом'янська, 2, або електронною поштою: uapp_god@ukr.net

УДК 338.516.54-047.37(477)
ББК 65.9(4Укр)442-86

© В. М. Івченко, О. Е. Майданюк, О. С. Зірзак та ін. 2022

© НДІ «Украгпромпродуктивність»

ЗМІСТ

Зведені результати обстежуваних роздрібних цін на 55 продуктових міських ринках	5
Хліб з борошна пшеничного вищого ґатунку (простої рецептури, не нарізаний, упакований)	8
Хліб пшеничний з борошна пшеничного першого ґатунку (простої рецептури, не нарізаний, упакований)	9
Хліб житньо-пшеничний (простої рецептури, не нарізаний, упакований)	10
Батон (простої рецептури, не нарізаний, упакований)	11
Борошно пшеничне вищого ґатунку (вагове)	12
Макаронні вироби (вермішель з борошна вищого ґатунку)	13
Крупа гречана (ядриця 1 ґатунку)	14
Рис (крупа рисова 1 ґатунку)	15
Крупа пшоняна (пшоно)	16
Крупа манна	17
Крупа вівсяна	18
Олія соняшникова, рафінована, бутильована	19
Цукор	20
Картопля	21
Капуста	22
Морква	23
Буряк	24
Цибуля	25
Томати	26
Огірки	27
Яблука	28
Яловичина (без кістки)	29
Яловичина (тазостегнова частина)	30
Свинина (без кістки)	31
Свинина (з кісткою, відруби стегна)	32
Сало свіже, несолене	33

Ковбаса варена першого сорту	34
Ковбаса варена вищого сорту	35
М'ясо курей (тушки середньої вгодованості)	36
Яйця курячі I категорії	37
Яйця курячі II категорії	38
Молоко пастеризоване жирністю 2,5 % (у поліетиленових пакетах)	39
Масло вершкове жирністю 72,5 %	40
Сир твердий жирністю 50 %	41
Сир кисломолочний жирністю 9 %	42
Сметана жирністю 15 %	43
Сметана жирністю 20 %	44
Риба жива (короп)	45
Сукупна вартість набору основних овочів в розрізі регіонів	46
Динаміка сукупної вартості набору основних овочів в середньому по Україні, грн/кг	47
Аналіз зміни вартості 32 обстежуваних продуктів	48
Сукупна вартість місячної норми споживання обстежуваних продуктів для працездатного населення в розрізі регіонів	49
Сукупна вартість місячної норми споживання обстежуваних продуктів для непрацездатного населення в розрізі регіонів	50
Список літератури	51

**Зведені результати
обстеження роздрібних цін на 38 продуктів харчування
на 55 продуктових міських ринках
на 6 грудня 2022 року**

Середні рівні цін по Україні**

СТАНОМ на 6 грудня 2022 р. порівняно з 8 листопада 2022 р.:

Продукти, ціна на які НЕ ЗМІНИЛАСЬ

- **Макаронні вироби – 34,50
грн/кг**

Продукти, ціна на які ЗНИЗИЛАСЬ

- | | |
|--|---|
| • Яйця курячі (I категорії) – на 5,9% (до 61,33 грн/10 шт.) | • Свинина (без кістки) – на 1,6% (до 172,81 грн/кг) |
| • Яйця курячі (II категорії) – на 5,8% (до 54,67 грн/10 шт.) | • Борошно пшеничне вищого гатунку – на 1,3% (до 19,69 грн/кг) |
| • Яблука – на 4,3% (до 14,56 грн/кг) | • Крупа рисова – на 1,2% (до 54,58 грн/кг) |
| • Крупа гречана – на 4,0% (до 70,39 грн/кг) | • Хліб з борошна пшеничного вищого гатунку – на 1,1% (до 34,40 грн/кг) |
| • Сало – на 3,2% (до 186,93 грн/кг) | • Ковбаса варена вищого сорту – на 1,1% (до 175,27 грн/кг) |
| • Ковбаса варена першого сорту – на 2,2% (до 123,79 грн/кг) | • Яловичина (тазостегнова частина) – на 1,1% (до 161,88 грн/кг) |
| • Капуста – на 1,9% (до 15,25 грн/кг) | • Олія соняшникова, рафінована, бутильована – на 1,1% (до 65,14 грн/л) |
| • М'ясо курей (тушки, птахофабрика) – на 1,9% (до 83,51 грн/кг) | |

** без урахування ринків АР Крим, м. Севастополь, Луганської та Донецької областей*

***середні геометричні незважені ціни*

- Цукор – на 1,0% (до 34,72 грн/кг)
- Свинина (відруби стегна) – на 1,0% (до 148,54 грн/кг)
- Крупа манна – на 0,6% (до 24,71 грн/кг)
- Картопля – на 0,5% (до 10,38 грн/кг)
- Хліб житньо-пшеничний – на 0,4% (до 30,05 грн/кг)
- Масло вершкове (72,5%) – на 0,3% (до 257,87 грн/кг)
- Крупа вівсяна – на 0,3% (до 31,54 грн/кг)
- Яловичина (без кістки) – на 0,3% (до 201,71 грн/кг)
- Цибуля – на 0,2% (до 30,72 грн/кг)
- Крупа пшонайна – на 0,2% (до 26,83 грн/кг)
- Батон – на 0,1% (до 40,49 грн/кг)

Продукти, ціна на які ЗРОСЛА

- Буряк – на 4,7% (до 17,88 грн/кг)
(Зростання у 9 регіонах. Найбільше – у Львівській (на 56,7 %), Сумській (на 29,9 %) областях)
- Сир твердий (50%) – на 1,7% (до 232,34 грн/кг)
(Зростання у 8 регіонах. Найбільше – у Львівській (на 22,4 %), Кіровоградській (на 11,1 %) областях)
- Морква – на 2,8% (до 26,00 грн/кг)
(Зростання у 10 регіонах. Найбільше – у Сумській (на 54,0 %), Херсонській (на 17,9 %) областях)
- Молоко пастеризоване жирністю 2,5% – на 1,7% (до 32,76 грн/л)
(Зростання у 9 регіонах. Найбільше – у Закарпатській (на 13,1 %), Кіровоградській (на 12,6 %) областях)
- Сметана (15%) – на 2,0% (до 82,64 грн/кг)
(Зростання у 10 регіонах. Найбільше – у Кіровоградській (на 18,1 %), Рівненській (на 11,6 %) областях)
- Риба жива (короп) – на 1,5% (до 101,47 грн/кг)
(Зростання у 7 регіонах. Найбільше – у Кіровоградській (на 13,8 %), Київській (на 10,3 %) областях)

• **Сметана (20%) – на 1,1% (до 96,21 грн/кг)**

(Зростання у 10 регіонах. Найбільше – у Кіровоградській (на 13,6 %), Чернівецькій (на 13,3 %) областях)

• **Сир кисломолочний (9%) – на 1,0% (до 122,42 грн/кг)**

(Зростання у 7 регіонах. Найбільше – у Кіровоградській області (на 12,3 %), м. Київ (на 8,3 %))

• **Хліб з борошна пшеничного першого гатунку – на 0,2% (до 29,67 грн/кг)**

(Зростання у 6 регіонах. Найбільше – у Одеській області (на 9,1 %) та м. Києві (на 2,8 %))

Хліб з борошна пшеничного вищого ґатунку
(простої рецептури, не нарізаний, упакований)

• Середня ціна по Україні –
34,40 грн/кг.

• З 08.11.2022 р. ціна знизилася
на **1,1 %**.

• З 08.11.2022 р. ціна зросла у
**4 регіонах. Найбільше – у Одеській (на
8,3 %), Київській (на 2,1 %) областях.**

Роздрібна ціна розрахована в грн за 1 кг

№	Регіон	станом на 06.12.2022			у відсотках		
		середня	мін.*	макс.*	до 08.11.2022 р.	до 25.10.2022 р.	до 22.12.2020 р.
1	Одеська	26,00	26,00	26,00	108,3	108,3	151,0
2	Рівненська	28,60	28,00	29,22	101,6	102,0	129,2
3	Миколаївська	28,96	27,50	30,50	100,0	100,0	138,0
4	Чернівецька	29,07	26,00	32,50	100,0	100,0	131,6
5	Тернопільська	29,97	29,24	30,72		100,0	130,8
6	Полтавська	30,98	28,88	33,23	100,0	100,0	143,9
7	Закарпатська	30,99	30,50	31,50	100,0	100,0	142,1
8	Волинська	31,58	29,11	34,25	100,0	100,0	166,2
9	Івано-Франківська	31,65	30,40	32,95	100,4	100,4	146,5
10	Вінницька	32,08	31,66	32,50		100,0	187,5
11	Харківська	34,20	32,50	36,00	100,0	100,0	173,3
12	Україна	34,40	32,93	35,93	98,9	99,1	157,8
13	Хмельницька	34,60	34,35	34,85	100,0	100,0	163,8
14	Чернігівська	34,82	31,58	38,39	99,3	99,3	156,6
15	Черкаська	34,90	32,45	37,55	100,0	100,0	171,5
16	Кіровоградська	35,56	33,87	37,32	100,0	101,1	157,8
17	Житомирська	35,99	34,54	37,49	100,0	100,0	142,4
18	Львівська	36,98	35,80	38,20	95,1	95,8	174,0
19	Херсонська	37,23	33,00	42,00	73,8	74,5	171,1
20	Дніпропетровська	38,24	36,75	39,80	100,0	100,0	163,5
21	Київська	38,89	38,00	39,80	102,1	102,1	165,2
22	м.Київ	50,20	48,36	52,11	99,3	100,6	155,9
23	Сумська	57,50	57,50	57,50	100,0	100,0	248,2
24	АР Крим**						
25	Донецька						
26	Луганська						
27	м.Севастополь**						
28	Запорізька						

* - тут і надалі середні мінімальні та середні максимальні ціни

** тут і надалі дані відсутні

Хліб з борошна пшеничного першого татунку
(простої рецептури, не нарізаний, упакований)

- Середня ціна по Україні – **29,67 грн/кг.**
- З 08.11.2022 р. ціна зросла на **0,2 %**.

- З 08.11.2022 р. ціна зросла у **6 регіонах. Найбільше – у Одеській області (на 9,1 %) та м. Києві (на 2,8 %).**

Роздрібна ціна розрахована в грн за 1 кг

№	Регіон	станом на 06.12.2022			у відсотках		
		середня	мін.	макс.	до 08.11.2022 р.	до 25.10.2022 р.	до 22.12.2020 р.
1	Одеська	24,00	24,00	24,00	109,1	109,1	132,4
2	Миколаївська	26,19	24,49	28,00	100,0	100,0	138,4
3	Рівненська	26,24	25,75	26,73	102,1	102,1	123,5
4	Чернівецька	26,32	24,40	28,40	102,7	102,7	140,8
5	Харківська	26,54	24,25	29,05	100,0	100,0	152,5
6	Волинська	26,96	25,92	28,04	100,0	100,0	157,1
7	Полтавська	27,38	25,20	29,74	100,0	100,0	145,2
8	Хмельницька	27,47	27,39	27,55	100,0	100,0	144,9
9	Тернопільська	27,97	27,00	28,98		100,0	140,6
10	Закарпатська	28,46	27,00	30,00	98,3	99,1	145,3
11	Кіровоградська	28,54	27,75	29,35	100,0	101,2	143,1
12	Івано-Франківська	29,47	28,62	30,35	100,5	100,5	149,6
13	Україна	29,67	28,29	31,11	100,2	100,3	150,8
14	Черкаська	30,97	29,90	32,09	100,0	100,8	162,7
15	Дніпропетровська	31,11	29,60	32,69	100,0	100,0	159,3
16	Вінницька	31,16	31,00	31,33		100,0	201,7
17	Сумська	33,30	33,30	33,30	100,0	100,0	148,1
18	Чернігівська	33,54	30,00	37,49	100,0	100,0	170,0
19	Житомирська	34,28	33,06	35,54	100,3	100,3	145,7
20	Київська	37,07	36,00	38,16	100,0	100,0	171,1
21	м.Київ	42,50	39,93	45,24	102,8	102,7	150,0
22	АР Крим						
23	Донецька						
24	Луганська						
25	Львівська						
26	Херсонська						
27	м.Севастополь						
28	Запорізька						

Хліб житньо-пшеничний

(простої рецептури, не нарізаний, упакований)

- Середня ціна по Україні – **30,05 грн/кг.**
- З 08.11.2022 р. ціна знизилася на **0,4 %.**
- З 08.11.2022 р. ціна зросла у **6 регіонах. Найбільше – у Одеській області (на 9,5 %) та м. Києві (на 7,7 %).**

Роздрібна ціна розрахована в грн за 1 кг

№	Регіон	станом на 06.12.2022			у відсотках		
		середня	мін.	макс.	до 08.11.2022 р.	до 25.10.2022 р.	до 22.12.2020 р.
1	Одеська	23,00	23,00	23,00	109,5	109,5	150,4
2	Миколаївська	25,72	24,49	27,00	100,0	94,4	138,6
3	Полтавська	26,89	22,92	31,55	99,9	99,9	143,4
4	Закарпатська	26,99	26,50	27,50	100,0	100,0	136,8
5	Чернівецька	27,16	25,00	29,50	103,9	103,9	148,8
6	Хмельницька	27,47	27,39	27,55	100,0	100,0	151,4
7	Рівненська	27,49	26,99	28,00	101,9	102,3	137,8
8	Тернопільська	28,32	26,96	29,75		100,0	137,1
9	Івано-Франківська	28,94	27,50	30,45	101,4	101,4	157,3
10	Сумська	29,26	29,26	29,26	100,0	100,0	166,3
11	Вінницька	29,83	29,50	30,16		100,0	192,1
12	Харківська	29,85	27,75	32,10	100,0	100,0	176,2
13	Україна	30,05	28,66	31,51	99,6	99,5	156,3
14	Волинська	30,10	29,09	31,15	100,0	100,0	180,3
15	Кіровоградська	31,09	29,74	32,50	100,0	101,3	153,9
16	Дніпропетровська	31,62	30,60	32,67	100,0	100,0	167,1
17	Чернігівська	31,71	28,72	35,00	99,0	99,0	170,9
18	Черкаська	32,05	31,32	32,80	100,0	100,0	182,4
19	Житомирська	32,71	31,43	34,04	99,8	99,8	148,9
20	Київська	33,40	31,88	34,99	100,0	100,0	145,7
21	Львівська	34,12	33,95	34,28	102,0	102,5	169,7
22	Херсонська	37,23	33,00	42,00	72,3	73,1	159,2
23	м.Київ	40,88	40,69	41,07	107,7	107,7	166,5
24	АР Крим						
25	Донецька						
26	Луганська						
27	м.Севастополь						
28	Запорізька						

Батон

(простої рецептури, не нарізаний, упакований)

- Середня ціна по Україні – **40,49 грн/кг.**
- З 08.11.2022 р. ціна знизилася на **0,1 %.**
- З 08.11.2022 р. ціна зросла у **5 регіонах. Найбільше – у Одеській (на 12,5 %), Кіровоградській (на 2,1 %) областях.**

Роздрібна ціна розрахована в грн за 1 кг

№	Регіон	станом на 06.12.2022			у відсотках		
		середня	мін.	макс.	до 08.11.2022 р.	до 25.10.2022 р.	до 22.12.2020 р.
1	Миколаївська	32,98	32,00	34,00	100,0	98,5	137,4
2	Черкаська	33,46	31,99	35,00	100,0	101,4	112,7
3	Закарпатська	34,97	33,99	35,99	97,2	97,2	160,9
4	Харківська	35,72	33,80	37,75	100,0	100,0	171,9
5	Волинська	35,78	34,62	36,97	100,0	100,0	164,3
6	Рівненська	36,95	35,76	38,19	100,0	100,0	128,7
7	Хмельницька	37,73	36,50	39,00	100,0	100,0	143,7
8	Вінницька	37,75	37,50	38,00		100,0	194,2
9	Полтавська	38,58	35,80	41,57	100,0	100,0	152,1
10	Чернівецька	38,61	35,50	42,00	100,0	100,0	153,9
11	Кіровоградська	38,71	37,00	40,50	102,1	102,9	153,6
12	Івано-Франківська	39,89	38,85	40,95	100,3	100,3	161,5
13	Тернопільська	40,35	39,24	41,49		100,0	132,9
14	Дніпропетровська	40,41	40,07	40,75	100,0	100,0	170,4
15	Україна	40,49	39,02	42,03	99,9	100,0	160,5
16	Житомирська	43,21	42,22	44,22	100,0	98,5	160,2
17	Львівська	44,00	43,61	44,40	98,0	98,0	209,9
18	Одеська	45,00	45,00	45,00	112,5	112,5	200,2
19	Київська	45,73	44,50	46,99	101,2	101,2	176,0
20	Херсонська	45,83	42,00	50,00	87,3	88,2	182,2
21	Чернігівська	48,31	42,43	55,00	99,8	99,8	181,0
22	м.Київ	51,65	51,32	51,97	101,3	103,3	147,6
23	Сумська	54,75	54,75	54,75	100,0	100,0	166,4
24	АР Крим						
25	Донецька						
26	Луганська						
27	м.Севастополь						
28	Запорізька						

Борошно пшеничне вищого ґатунку *

(вагове)

- Середня ціна по Україні – **19,69 грн/кг.**
- З 08.11.2022 р. ціна знизилася на **1,3 %.**

- З 08.11.2022 р. ціна зросла у **3 регіонах. Найбільше – у Одеській (на 13,5 %), Львівській (на 0,6 %) областях.**

Роздрібна ціна розрахована в грн. за 1 кг

№	Регіон	станом на 06.12.2022			у відсотках		
		середня	мін.	макс.	до 08.11.2022 р.	до 25.10.2022 р.	до 22.12.2020 р.
1	Тернопільська	14,32	13,23	15,49		100,0	121,2
2	Чернігівська	14,97	13,00	17,23	96,4	94,6	112,1
3	Сумська	16,41	14,97	18,00	96,7	96,7	119,3
4	Київська	16,57	15,25	18,00	100,0	98,4	122,6
5	Вінницька	17,33	17,33	17,33		100,0	122,3
6	Кіровоградська	17,83	16,36	19,43	98,1	98,1	152,3
7	Миколаївська	18,32	16,00	20,98	100,0	97,1	136,3
8	Дніпропетровська	18,46	15,85	21,49	88,5	86,3	140,3
9	Житомирська	18,70	17,49	20,00	98,8	98,8	142,6
10	Хмельницька	18,70	17,49	20,00	100,0	100,0	135,3
11	Закарпатська	18,84	17,75	20,00	89,2	104,0	124,4
12	Черкаська	18,86	17,15	20,74	97,8	100,2	148,5
13	Полтавська	18,97	18,00	20,00	90,4	90,4	152,0
14	Україна	19,69	18,29	21,20	98,7	98,8	144,8
15	м.Київ	21,03	20,00	22,10	99,3	89,3	368,9
16	Чернівецька	21,13	19,00	23,49	100,0	100,0	163,7
17	Волинська	21,38	18,72	24,41	100,0	100,0	182,6
18	Івано-Франківська	21,83	20,35	23,42	100,4	100,4	137,4
19	Львівська	22,67	22,67	22,67	100,6	104,4	124,5
20	Харківська	23,03	21,27	24,94	100,0	100,0	167,5
21	Рівненська	24,82	24,33	25,33	99,3	98,6	154,2
22	Одеська	27,97	27,18	28,78	113,5	118,5	163,0
23	Херсонська	28,98	28,00	30,00	100,0	100,9	217,9
24	АР Крим						
25	Донецька						
26	Луганська						
27	м.Севастополь						
28	Запорізька						

* У зв'язку з відсутністю вагового борошна на окремих ринках для обстеження використано борошно фасоване

Макаронні вироби

(вермішель з борошна вищого ґатунку)

- Середня ціна по Україні – **34,50 грн/кг.**
- З 08.11.2022 р. ціна не змінилася.

- З 08.11.2022 р. ціна зросла у **5 регіонах. Найбільше – у Львівській (на 16,6 %), Київській (на 3,4 %) областях.**

Роздрібна ціна розрахована в грн за 1 кг

№	Регіон	станом на 06.12.2022			у відсотках		
		середня	мін.	макс.	до 08.11.2022 р.	до 25.10.2022 р.	до 22.12.2020 р.
1	Тернопільська	28,43	26,50	30,50		100,0	137,4
2	Чернігівська	28,82	23,74	35,00	100,0	96,1	149,6
3	Закарпатська	31,02	27,50	35,00	98,6	100,9	139,4
4	Сумська	31,38	27,00	36,47	100,0	100,0	141,0
5	м.Київ *	31,88	31,07	32,71	103,1	97,5	147,2
6	Черкаська	32,13	29,50	35,00	98,5	98,5	166,9
7	Хмельницька	32,22	31,00	33,50	100,0	100,7	161,3
8	Житомирська	32,70	31,46	33,99	101,6	101,6	164,4
9	Полтавська	33,08	30,00	36,47	92,2	92,2	174,8
10	Кіровоградська	33,11	30,12	36,40	100,0	100,0	207,1
11	Київська	33,61	30,98	36,47	103,4	108,6	165,3
12	Україна	34,50	31,70	37,54	100,0	100,0	170,8
13	Одеська	35,39	30,58	40,95	100,0	100,0	155,2
14	Львівська	35,41	35,41	35,41	116,6	126,9	147,6
15	Харківська	36,33	34,50	38,25	100,0	100,0	181,8
16	Івано-Франківська	36,61	35,70	37,55	100,5	100,5	155,4
17	Миколаївська	36,74	30,00	45,00	100,0	100,0	182,0
18	Волинська	37,20	34,00	40,71	100,0	100,0	219,5
19	Дніпропетровська	37,59	32,50	43,47	85,7	85,7	175,7
20	Вінницька	38,66	38,32	38,99		100,0	199,8
21	Чернівецька	39,40	34,50	45,00	100,0	100,0	208,6
22	Херсонська	40,00	40,00	40,00	84,7	88,0	186,5
23	Рівненська	42,29	38,33	46,65	100,0	97,8	218,0
24	АР Крим						
25	Донецька						
26	Луганська						
27	м.Севастополь						
28	Запорізька						

* У зв'язку з відсутністю вагових макаронних виробів на окремих ринках для обстеження використані макаронні вироби фасовані

Крупа гречана *
(ядриця 1 татунку)

- Середня ціна по Україні – **70,39 грн/кг.**
- З 08.11.2022 р. ціна знизилася на **4,0 %.**

- З 08.11.2022 р. ціна зросла у **6 регіонах. Найбільше – у Львівській (на 7,1 %), Київській (на 4,6 %) областях.**

Роздрібна ціна розрахована в грн за 1 кг

№	Регіон	станом на 06.12.2022			у відсотках		
		середня	мін.	макс.	до 08.11.2022 р.	до 25.10.2022 р.	до 22.12.2020 р.
1	Закарпатська	52,72	51,48	53,99	74,6	74,6	151,5
2	Житомирська	57,39	53,99	61,00	99,1	97,8	165,2
3	Тернопільська	59,39	56,48	62,45		100,0	184,1
4	Вінницька	59,92	57,31	62,64		100,0	171,7
5	Сумська	61,11	57,45	65,00	98,7	95,9	144,5
6	Миколаївська	61,21	60,00	62,45	87,4	81,6	171,5
7	Хмельницька	64,75	64,50	65,00	100,4	100,4	180,0
8	Волинська	65,25	59,42	71,65	100,0	100,0	184,2
9	Чернігівська	65,84	61,93	70,00	91,9	94,1	188,7
10	Чернівецька	67,63	63,99	71,48	100,0	100,0	194,3
11	Київська	68,84	64,50	73,48	104,6	98,3	200,8
12	м.Київ	69,46	67,82	71,14	100,0	93,2	189,8
13	Полтавська	69,99	68,99	70,99	100,5	87,5	198,0
14	Україна	70,39	66,85	74,10	96,0	94,5	196,6
15	Львівська	74,04	74,04	74,04	107,1	109,4	199,0
16	Кіровоградська	74,58	67,45	82,46	95,8	95,8	207,2
17	Рівненська	77,29	75,06	79,58	100,1	100,1	220,8
18	Черкаська	77,59	70,83	85,00	92,3	92,2	235,0
19	Одеська	82,24	76,89	87,97	85,0	85,0	220,7
20	Дніпропетровська	82,70	80,00	85,50	91,5	89,2	257,2
21	Херсонська	84,85	80,00	90,00	85,4	86,1	224,9
22	Івано-Франківська	88,98	82,65	95,80	100,2	100,2	228,2
23	Харківська	99,89	95,25	104,75	100,0	100,0	257,6
24	АР Крим						
25	Донецька						
26	Луганська						
27	м.Севастополь						
28	Запорізька						

* тут і надалі у разі відсутності вагових круп використані крупы фасовані

Рис

(крупна рисова 1 гатунку)

• Середня ціна по Україні –
54,58 грн/кг.

• З 08.11.2022 р. ціна знизилася
на 1,2 %.

• З 08.11.2022 р. ціна зросла у
6 регіонах. Найбільше – у Львівській
(на 6,8 %), Волинській (на 3,5 %)
областях.

Роздрібна ціна розрахована в грн за 1 кг

№	Регіон	станом на 06.12.2022			у відсотках		
		середня	мін.	макс.	до 08.11.2022 р.	до 25.10.2022 р.	до 22.12.2020 р.
1	Миколаївська	35,68	30,00	42,43	96,6	95,0	140,4
2	Херсонська	43,56	40,00	47,43	84,2	85,4	157,0
3	Чернівецька	45,89	43,45	48,48	100,0	100,0	189,0
4	Вінницька	47,16	46,99	47,33		100,0	189,2
5	Івано-Франківська	48,99	46,55	51,55	100,4	100,4	203,3
6	Закарпатська	49,85	48,37	51,38	90,3	90,7	213,9
7	Волинська	53,10	50,82	55,48	103,5	106,1	228,8
8	Україна	54,58	51,58	57,75	98,8	99,9	219,0
9	Дніпропетровська	54,73	53,50	55,99	97,6	118,7	222,4
10	Тернопільська	55,03	50,48	60,00		100,0	227,2
11	Харківська	55,80	54,20	57,45	100,0	100,0	210,7
12	Житомирська	55,92	53,00	58,99	98,7	97,8	229,7
13	Кіровоградська	56,82	55,00	58,71	100,0	100,0	251,8
14	Хмельницька	57,12	53,50	60,99	100,9	100,9	233,2
15	Сумська	57,45	55,00	60,00	100,0	100,0	197,4
16	Чернігівська	58,44	49,50	68,99	92,7	92,1	259,5
17	Одеська	59,27	54,91	63,97	100,0	100,0	203,3
18	Полтавська	59,98	58,99	60,99	102,2	102,2	240,6
19	Черкаська	60,13	57,40	62,99	100,0	100,0	257,3
20	Київська	61,92	58,99	65,00	100,0	100,0	243,2
21	м.Київ	62,82	60,73	64,98	102,6	102,6	231,4
22	Рівненська	66,12	64,31	67,98	99,1	101,8	277,6
23	Львівська	69,66	68,21	71,14	106,8	107,7	246,1
24	АР Крим						
25	Донецька						
26	Луганська						
27	м.Севастополь						
28	Запорізька						

Крупа пшона (пшоно)

- Середня ціна по Україні – **26,83 грн/кг.**
- З 08.11.2022 р. ціна знизилася на **0,2 %.**

- З 08.11.2022 р. ціна зросла у **3 регіонах. Найбільше – у Львівській області (на 10,4 %) та м. Києві (на 9,4 %).**

Роздрібна ціна розрахована в грн за 1 кг

№	Регіон	станом на 06.12.2022			у відсотках		
		середня	мін.	макс.	до 08.11.2022 р.	до 25.10.2022 р.	до 22.12.2020 р.
1	Черкаська	22,18	20,98	23,45	100,0	100,0	97,9
2	Сумська	22,33	21,45	23,25	100,0	100,0	113,8
3	Вінницька	23,16	23,00	23,33		100,0	156,2
4	Миколаївська	23,21	22,00	24,49	92,2	92,2	121,7
5	Київська	23,24	22,49	24,00	100,0	100,0	130,1
6	Житомирська	23,45	22,00	25,00	94,8	98,8	134,5
7	Чернігівська	23,86	21,90	26,00	100,0	112,0	119,5
8	Полтавська	24,49	24,00	25,00	100,0	97,0	136,9
9	Кіровоградська	24,77	23,13	26,52	100,0	100,0	155,2
10	Волинська	24,80	23,75	25,90	100,0	100,0	123,1
11	Дніпропетровська	24,99	24,49	25,50	93,2	93,2	128,8
12	Україна	26,83	25,62	28,10	99,8	100,6	135,5
13	Тернопільська	27,19	25,98	28,46		100,0	134,1
14	м.Київ	28,44	28,28	28,60	109,4	112,3	137,3
15	Чернівецька	28,91	26,98	30,98	100,0	100,0	119,9
16	Львівська	28,97	27,98	30,00	110,4	112,9	145,7
17	Хмельницька	28,97	27,98	30,00	99,1	99,1	149,6
18	Івано-Франківська	29,15	27,55	30,85	100,3	100,3	126,2
19	Закарпатська	29,24	28,50	30,00	100,0	100,0	102,2
20	Херсонська	32,40	30,00	35,00	88,8	90,0	159,7
21	Одеська	32,77	30,00	35,79	100,0	100,0	123,1
22	Харківська	35,11	33,95	36,30	100,0	100,0	198,1
23	Рівненська	38,98	38,31	39,66	96,3	97,5	178,6
24	АР Крим						
25	Донецька						
26	Луганська						
27	м.Севастополь						
28	Запорізька						

Крупа манна

- Середня ціна по Україні – 24,71 грн/кг.
- З 08.11.2022 р. ціна знизилася на 0,6 %.
- З 08.11.2022 р. ціна зросла у 5 регіонах. Найбільше – у Львівській (на 5,5 %), Житомирській (на 3,2 %) областях.

Роздрібна ціна розрахована в грн за 1 кг

№	Регіон	станом на 06.12.2022			у відсотках		
		середня	мін.	макс.	до 08.11.2022 р.	до 25.10.2022 р.	до 22.12.2020 р.
1	Дніпропетровська	19,17	19,00	19,35	100,0	100,0	145,2
2	Черкаська	20,37	18,87	22,00	95,0	95,3	135,3
3	Житомирська	20,83	18,49	23,45	103,2	102,0	150,8
4	Вінницька	21,49	21,33	21,66		100,0	149,0
5	Сумська	22,50	19,49	25,98	100,0	100,0	133,8
6	Чернівецька	23,45	22,00	25,00	100,0	100,0	168,7
7	Кіровоградська	23,57	21,92	25,34	100,0	100,0	175,8
8	Чернігівська	23,61	19,90	28,00	100,0	96,3	166,3
9	Харківська	23,66	22,35	25,05	100,0	100,0	137,3
10	Київська	23,74	23,00	24,49	97,9	99,0	162,8
11	Волинська	24,17	22,31	26,17	101,3	101,3	186,9
12	Тернопільська	24,20	23,45	24,98		100,0	155,8
13	Україна	24,71	23,42	26,08	99,4	99,0	163,0
14	Миколаївська	24,98	24,00	26,00	100,0	100,0	169,9
15	Полтавська	24,99	24,49	25,50	100,0	100,0	175,5
16	м.Київ	25,02	24,58	25,46	101,8	97,5	158,3
17	Одеська	27,00	26,51	27,50	100,0	100,0	154,6
18	Івано-Франківська	28,12	27,70	28,55	100,0	100,0	164,0
19	Хмельницька	28,22	27,00	29,50	98,2	97,4	180,8
20	Рівненська	29,83	29,33	30,33	99,5	99,5	184,7
21	Закарпатська	29,96	28,50	31,50	102,5	102,5	191,4
22	Львівська	30,90	30,90	30,90	105,5	105,6	186,3
23	Херсонська	33,32	30,00	37,00	83,4	83,4	187,2
24	АР Крим						
25	Донецька						
26	Луганська						
27	м.Севастополь						
28	Запорізька						

Крупа вівсяна

- Середня ціна по Україні – **31,54 грн/кг.**
- З 08.11.2022 р. ціна знизилася на **0,3 %.**
- З 08.11.2022 р. ціна зросла у **2 регіонах – у м. Києві (на 5,8 %) та Житомирській області (на 3,0 %).**

Роздрібна ціна розрахована в грн за 1 кг

№	Регіон	станом на 06.12.2022			у відсотках		
		середня	мін.	макс.	до 08.11.2022 р.	до 25.10.2022 р.	до 22.12.2020 р.
1	Харківська	21,40	20,22	22,65	100,0	100,0	100,3
2	Чернігівська	25,69	22,00	30,00	100,0	96,4	145,0
3	Миколаївська	26,83	24,00	30,00	100,0	100,0	144,2
4	Сумська	26,92	25,00	28,98	100,0	100,0	124,9
5	Київська	27,96	26,98	28,98	98,3	98,3	137,0
6	Хмельницька	28,48	27,50	29,50	100,0	100,0	145,2
7	Тернопільська	28,65	27,93	29,39		100,0	133,1
8	Волинська	28,78	23,75	34,87	100,0	100,0	167,0
9	Чернівецька	29,41	27,50	31,46	100,0	100,0	157,9
10	Кіровоградська	30,00	30,00	30,00	100,0	100,0	166,2
11	Івано-Франківська	30,62	30,15	31,10	99,5	99,5	163,7
12	Полтавська	30,73	26,98	35,00	100,0	98,2	166,6
13	Україна	31,54	29,58	33,64	99,7	98,9	163,0
14	м.Київ	31,95	28,23	36,15	105,8	89,6	141,5
15	Вінницька	32,83	32,66	32,99		100,0	199,1
16	Житомирська	35,72	34,50	36,99	103,0	105,2	181,5
17	Черкаська	36,17	33,99	38,50	100,0	103,9	185,7
18	Херсонська	39,23	38,00	40,50	91,8	93,5	192,0
19	Рівненська	39,98	39,31	40,66	99,6	100,0	184,5
20	Львівська	41,57	39,50	43,75	98,9	99,0	204,1
21	Одеська	42,43	40,00	45,00	100,0	100,0	154,9
22	Закарпатська	44,93	42,50	47,50	93,2	93,2	244,6
23	АР Крим						
24	Дніпропетровська						
25	Донецька						
26	Луганська						
27	м.Севастополь						
28	Запорізька						

Олія соняшникова, рафінована, бутильована

- Середня ціна по Україні – **65,14 грн/кг.**
- З 08.11.2022 р. ціна знизилася на **1,1 %.**

- З 08.11.2022 р. ціна зросла у **5 регіонах.** Найбільше – у Черкаській (на 3,8 %), Кіровоградській (на 3,1 %) областях.

Роздрібна ціна розрахована в грн за 1 л

№	Регіон	станом на 06.12.2022			у відсотках		
		середня	мін.	макс.	до 08.11.2022 р.	до 25.10.2022 р.	до 22.12.2020 р.
1	Вінницька	54,16	53,99	54,33		100,0	153,8
2	Миколаївська	57,45	55,00	60,00	94,2	98,7	149,2
3	Житомирська	58,45	56,00	61,00	97,5	96,3	165,2
4	Закарпатська	60,48	59,00	62,00	102,5	101,3	195,6
5	Сумська	60,66	57,50	63,99	97,9	102,2	162,1
6	Кіровоградська	60,75	58,46	63,13	103,1	103,1	151,3
7	Харківська	61,13	57,75	64,70	100,0	100,0	176,9
8	Полтавська	61,20	58,99	63,48	100,0	100,0	161,1
9	Чернівецька	61,68	58,99	64,50	100,0	100,0	185,8
10	Одеська	62,41	59,39	65,59	100,0	100,0	152,6
11	Волинська	64,54	61,75	67,45	100,0	100,0	207,6
12	Україна	65,14	62,15	68,28	98,9	99,7	178,0
13	Рівненська	66,07	64,25	67,94	91,2	96,1	183,5
14	Тернопільська	66,45	63,99	68,99		100,0	210,5
15	Черкаська	67,10	61,05	73,75	103,8	104,4	211,4
16	Київська	67,54	62,50	72,99	101,4	104,4	174,7
17	Івано-Франківська	68,42	66,74	70,15	100,8	100,8	180,1
18	Дніпропетровська	70,12	63,48	77,46	90,5	93,7	224,2
19	Хмельницька	70,95	68,50	73,50	100,0	100,0	195,7
20	Чернігівська	71,55	64,00	80,00	99,2	99,1	194,1
21	м.Київ	71,93	66,41	77,91	100,0	100,0	169,0
22	Львівська	72,11	72,11	72,11	99,5	99,5	170,3
23	Херсонська	78,99	78,00	80,00	94,9	94,9	203,1
24	АР Крим						
25	Донецька						
26	Луганська						
27	м.Севастополь						
28	Запорізька						

Цукор

- Середня ціна по Україні – **34,72 грн/кг.**
- З 08.11.2022 р. ціна знизилася на **1,0 %.**

- З 08.11.2022 р. ціна зросла у **4 регіонах. Найбільше – у Львівській (на 6,3 %), Івано-Франківській (на 1,9 %) областях.**

Роздрібна ціна розрахована в грн за 1 кг

№	Регіон	станом на 06.12.2022			у відсотках		
		середня	мін	макс	до 08.11.2022 р.	до 25.10.2022 р.	до 22.12.2020 р.
1	Вінницька	30,30	28,99	31,66		96,9	153,5
2	Кіровоградська	32,23	31,96	32,50	94,2	94,2	164,0
3	Харківська	32,46	29,35	35,90	100,0	100,0	152,8
4	Житомирська	32,48	31,50	33,50	101,7	99,3	170,3
5	Сумська	32,75	32,50	33,00	100,0	100,0	166,7
6	Чернівецька	32,87	30,46	35,47	100,0	100,0	188,6
7	Дніпропетровська	33,30	32,00	34,66	100,0	100,0	235,2
8	Миколаївська	33,47	32,00	35,00	99,6	99,6	159,7
9	Одеська	33,76	32,58	34,99	100,0	100,0	151,8
10	Чернігівська	34,01	30,45	38,00	97,8	95,3	165,8
11	Волинська	34,02	32,81	35,27	101,3	101,3	244,4
12	Закарпатська	34,50	34,00	35,00	99,5	97,2	178,7
13	Київська	34,50	34,00	35,00	100,0	102,3	178,5
14	Україна	34,72	33,43	36,06	99,0	99,2	181,2
15	Хмельницька	34,75	34,50	35,00	100,0	100,0	177,0
16	Тернопільська	34,99	34,50	35,50		99,3	185,7
17	Івано-Франківська	35,09	33,14	37,14	101,9	101,9	180,4
18	Полтавська	35,50	35,00	36,00	100,0	100,0	186,4
19	Черкаська	35,52	33,20	38,00	97,8	97,8	209,1
20	Рівненська	37,30	36,31	38,31	99,2	101,0	183,7
21	Львівська	37,54	37,54	37,54	106,3	110,6	203,5
22	м.Київ*	38,36	37,49	39,25	99,2	98,3	181,9
23	Херсонська	47,43	45,00	50,00	84,0	90,0	229,8
24	АР Крим						
25	Донецька						
26	Луганська						
27	м.Севастополь						
28	Запорізька						

* У зв'язку з відсутністю вагового цукру на окремих ринках для обстеження використаний цукор фасований

Картопля

- Середня ціна по Україні – 10,38 грн/кг.
- З 08.11.2022 р. ціна знизилась на 0,5 %.

- З 08.11.2022 р. ціна зросла у 9 регіонах. Найбільше – у Львівській (на 28,4%), Рівненській (на 13,8 %) областях.

Роздрібна ціна розрахована в грн за 1 кг

№	Регіон	станом на 06.12.2022			у відсотках		
		середня	мін	макс	до 08.11.2022 р.	до 25.10.2022 р.	до 22.12.2020 р.
1	Чернігівська	7,53	6,48	8,75	99,9	50,6	79,6
2	Тернопільська	7,94	7,00	9,00		63,6	77,5
3	Сумська	8,05	6,48	10,00	111,8	59,4	80,7
4	Івано-Франківська	8,36	7,35	9,50	105,3	55,8	84,8
5	Рівненська	8,81	8,32	9,32	113,8	58,9	110,8
6	Львівська	8,94	8,00	10,00	128,4	56,2	95,0
7	Київська	8,94	8,00	10,00	95,5	53,5	95,5
8	Хмельницька	9,16	8,00	10,49	97,7	67,6	104,2
9	Волинська	9,22	8,50	10,00	103,0	58,5	101,7
10	Харківська	9,84	8,25	11,75	67,5	43,5	100,9
11	Житомирська	10,00	10,00	10,00	105,7	81,6	99,5
12	Україна	10,38	9,21	11,70	99,5	61,1	102,9
13	Чернівецька	10,57	8,94	12,49	100,0	63,8	121,8
14	Закарпатська	10,72	10,00	11,49	83,6	61,9	123,4
15	Полтавська	10,95	10,00	12,00	110,1	74,4	112,8
16	Миколаївська	10,95	10,00	12,00	97,9	58,6	116,1
17	м.Київ	11,17	9,65	12,93	98,2	58,6	72,6
18	Дніпропетровська	11,52	9,49	14,00	90,4	59,9	114,6
19	Вінницька	12,00	10,29	14,00		90,3	152,7
20	Одеська	12,25	10,00	15,00	104,4	39,2	93,4
21	Кіровоградська	12,99	11,70	14,42	101,7	85,7	129,6
22	Черкаська	13,19	12,00	14,49	98,3	76,2	135,7
23	Херсонська	18,97	18,00	20,00	78,3	60,8	171,8
24	АР Крим						
25	Донецька						
26	Луганська						
27	м.Севастополь						
28	Запорізька						

Капуста

- Середня ціна по Україні – 15,25 грн/кг.
- З 08.11.2022 р. ціна знизилась на 1,9 %.

- З 08.11.2022 р. ціна зросла у 4 регіонах. Найбільше – у Житомирській (на 11,7 %), Полтавській (на 5,3 %) областях.

Роздрібна ціна розрахована в грн за 1 кг

№	Регіон	станом на 06.12.2022			у відсотках		
		середня	мін	макс	до 08.11.2022 р.	до 25.10.2022 р.	до 22.12.2020 р.
1	Сумська	10,95	10,00	12,00	100,0	80,8	159,4
2	Закарпатська	12,25	10,00	15,00	100,0	42,3	181,2
3	Хмельницька	12,45	11,49	13,49	98,6	79,1	238,5
4	Тернопільська	12,49	12,00	13,00		101,0	227,9
5	Вінницька	12,68	10,48	15,33		51,4	161,3
6	Львівська	13,07	13,07	13,07	83,7	116,9	158,4
7	Чернігівська	13,42	12,00	15,00	100,0	86,6	166,5
8	Дніпропетровська	14,11	12,85	15,49	100,0	91,0	213,8
9	Житомирська	14,12	12,49	15,97	111,7	79,0	227,0
10	Волинська	14,36	13,61	15,15	94,9	92,9	260,1
11	Полтавська	14,98	14,49	15,49	105,3	105,3	214,0
12	Україна	15,25	13,90	16,73	98,1	86,4	229,0
13	Рівненська	15,34	14,52	16,21	97,2	142,0	219,8
14	Миколаївська	15,48	15,00	15,97	81,0	91,0	230,7
15	Черкаська	15,57	12,77	18,97	97,6	127,1	298,3
16	Івано-Франківська	15,63	14,55	16,80	104,4	81,1	195,4
17	м.Київ	15,91	15,00	16,87	103,8	70,3	152,0
18	Кіровоградська	15,97	15,24	16,73	100,0	89,3	295,2
19	Чернівецька	16,58	14,49	18,97	100,0	73,3	279,6
20	Київська	16,70	15,49	18,00	95,9	77,1	259,7
21	Херсонська	18,87	16,97	20,98	94,8	94,8	327,0
22	Одеська	21,38	19,13	23,91	96,4	69,1	246,0
23	Харківська	22,61	20,25	25,25	100,0	110,7	285,1
24	АР Крим						
25	Донецька						
26	Луганська						
27	м.Севастополь						
28	Запорізька						

Морква

- Середня ціна по Україні – 26,0 грн/кг.
- З 08.11.2022 р. ціна зросла на 2,8 %.

- З 08.11.2022 р. ціна зросла у 10 регіонах. Найбільше – у Сумській (на 54,0 %), Херсонській (на 17,9 %) областях.

Роздрібна ціна розрахована в грн за 1 кг

№	Регіон	станом на 06.12.2022			у відсотках		
		середня	мін	макс	до 08.11.2022 р.	до 25.10.2022 р.	до 22.12.2020 р.
1	Львівська	19,21	19,21	19,21	110,5	36,0	220,3
2	Рівненська	21,13	20,00	22,33	103,1	57,8	240,4
3	Сумська	21,78	18,97	25,00	154,0	39,3	253,3
4	Херсонська	22,36	20,00	25,00	117,9	48,8	253,2
5	Чернігівська	22,36	20,00	25,00	100,0	37,8	249,6
6	Закарпатська	22,36	20,00	25,00	92,8	59,8	296,9
7	Черкаська	24,71	21,45	28,46	97,4	44,9	250,1
8	Хмельницька	24,74	24,00	25,50	101,1	51,6	306,6
9	Полтавська	24,98	24,00	26,00	101,3	51,4	265,5
10	Кіровоградська	25,25	23,45	27,18	100,0	44,2	314,4
11	Дніпропетровська	25,48	24,49	26,50	101,0	41,8	302,6
12	Україна	26,00	24,05	28,11	102,8	51,6	289,5
13	Миколаївська	26,52	23,45	30,00	96,8	54,6	326,2
14	Тернопільська	26,95	25,50	28,50		60,1	291,7
15	Волинська	27,02	26,07	28,00	100,0	47,6	346,9
16	Чернівецька	27,11	24,49	30,00	100,0	65,8	249,4
17	Харківська	27,70	25,40	30,20	90,0	64,8	362,1
18	Івано-Франківська	28,66	27,70	29,65	102,4	64,4	240,4
19	Вінницька	30,13	27,26	33,31		64,6	383,3
20	Житомирська	30,43	26,46	35,00	111,1	63,5	308,0
21	Київська	31,69	30,00	33,47	95,5	44,2	318,8
22	м.Київ	31,84	28,96	35,00	105,1	58,0	236,7
23	Одеська	32,40	30,00	35,00	100,0	75,9	325,3
24	АР Крим						
25	Донецька						
26	Луганська						
27	м.Севастополь						
28	Запорізька						

Буряк

- Середня ціна по Україні – 17,88 грн/кг.
- З 08.11.2022 р. ціна зросла на 4,7 %.

- З 08.11.2022 р. ціна зросла у 9 регіонах. Найбільше – у Львівській (на 56,7 %), Сумській (на 29,9 %) областях.

Роздрібна ціна розрахована в грн за 1 кг

№	Регіон	станом на 06.12.2022			у відсотках		
		середня	мін	макс	до 08.11.2022 р.	до 25.10.2022 р.	до 22.12.2020 р.
1	Черкаська	10,95	10,00	12,00	100,0	78,0	135,9
2	Сумська	13,55	12,25	15,00	129,9	90,2	160,2
3	Дніпропетровська	13,95	13,00	14,97	100,0	80,7	190,1
4	Рівненська	14,29	13,33	15,33	106,7	104,0	168,3
5	Полтавська	15,21	14,49	15,97	106,9	117,5	174,0
6	Хмельницька	15,23	14,49	16,00	101,7	113,5	193,0
7	Чернігівська	15,49	12,00	20,00	100,0	98,0	191,5
8	Миколаївська	15,54	13,42	18,00	88,3	96,5	217,6
9	Львівська	16,12	16,12	16,12	156,7	143,8	185,5
10	Волинська	16,20	15,22	17,23	104,8	165,0	211,5
11	Тернопільська	16,43	13,49	20,00		144,4	172,6
12	Київська	17,32	15,00	20,00	97,6	149,6	182,5
13	Україна	17,88	16,2	19,8	104,7	119,9	206,5
14	Кіровоградська	17,89	16,43	19,48	100,0	133,5	224,2
15	Чернівецька	18,11	16,00	20,49	87,1	165,4	205,6
16	Житомирська	18,65	16,97	20,49	104,4	123,1	191,7
17	Івано-Франківська	20,21	19,00	21,50	100,0	105,2	184,9
18	Херсонська	22,36	20,00	25,00	124,4	75,8	303,4
19	Закарпатська	22,36	20,00	25,00	108,5	129,1	253,5
20	Одеська	22,36	20,00	25,00	83,2	135,0	208,8
21	м.Київ	23,96	22,10	25,96	94,7	163,0	185,0
22	Вінницька	25,73	22,58	29,32		198,1	327,4
23	Харківська	27,62	25,65	29,75	100,0	108,4	361,0
24	АР Крим						
25	Донецька						
26	Луганська						
27	м.Севастополь						
28	Запорізька						

Цибуля

- Середня ціна по Україні – 30,72 грн/кг.
- З 08.11.2022 р. ціна знизилась на 0,2 %.

- З 08.11.2022 р. ціна зросла у 6 регіонах. Найбільше – у Херсонській (на 17,9 %), Львівській (на 11,6 %) областях.

Роздрібна ціна розрахована в грн за 1 кг

№	Регіон	станом на 06.12.2022			у відсотках		
		середня	мін	макс	до 08.11.2022 р.	до 25.10.2022 р.	до 22.12.2020 р.
1	Херсонська	22,36	20,00	25,00	117,9	99,5	297,7
2	Миколаївська	27,39	25,00	30,00	94,0	92,6	478,8
3	Харківська	27,68	25,45	30,10	100,0	100,0	355,3
4	Хмельницька	28,24	27,50	29,00	103,7	104,7	454,8
5	Тернопільська	28,63	26,46	30,98		90,3	487,7
6	Дніпропетровська	29,45	28,00	30,98	95,3	95,3	334,3
7	Закарпатська	29,79	27,39	32,40	85,6	79,6	442,0
8	Україна	30,72	28,76	32,80	99,8	98,7	429,1
9	Кіровоградська	30,81	29,49	32,20	100,0	100,0	503,4
10	Черкаська	30,90	29,47	32,40	96,4	95,5	541,2
11	Полтавська	30,98	30,00	32,00	100,0	100,0	413,6
12	Сумська	30,98	30,00	32,00	100,0	95,6	456,9
13	Чернівецька	31,02	27,50	35,00	100,0	100,0	388,7
14	Івано-Франківська	31,24	27,50	35,50	101,6	103,3	427,4
15	Вінницька	31,40	29,31	33,64		101,6	430,7
16	Київська	31,85	28,98	35,00	100,0	99,0	365,3
17	Одеська	32,40	30,00	35,00	101,1	101,1	346,5
18	Житомирська	32,40	30,00	35,00	100,0	98,4	499,2
19	Чернігівська	32,40	30,00	35,00	98,4	92,0	401,0
20	Львівська	32,42	32,42	32,42	111,6	111,9	412,5
21	м.Київ	34,11	33,25	35,00	100,0	102,8	308,7
22	Рівненська	34,23	32,29	36,29	94,9	98,3	458,8
23	Волинська	34,73	32,32	37,32	106,5	108,1	626,9
24	АР Крим						
25	Донецька						
26	Луганська						
27	м.Севастополь						
28	Запорізька						

Томати

- Середня ціна по Україні – **66,30 грн/кг.**
- З 08.11.2022 р. ціна зросла на **13,8 %.**

- З 08.11.2022 р. ціна зросла у **16 регіонах.** Найбільше – у Рівненській (на 50,6%), Черкаській (на 38,1 %) областях.

Роздрібна ціна розрахована в грн за 1 кг

№	Регіон	станом на 06.12.2022			у відсотках		
		середня	мін	макс	до 08.11.2022 р.	до 25.10.2022 р.	до 22.12.2020 р.
1	Івано-Франківська	46,51	45,35	47,70	101,1	104,5	132,9
2	Вінницька	46,62	41,57	52,29		100,0	114,0
3	Миколаївська	49,50	35,00	70,00	100,0	101,9	116,0
4	Тернопільська	53,05	48,99	57,45		118,3	111,8
5	Одеська	53,63	38,95	73,84	100,0	125,7	106,7
6	Чернівецька	55,33	48,99	62,50	124,1	134,2	147,4
7	Кіровоградська	57,09	47,43	68,72	100,0	100,0	114,4
8	Рівненська	57,44	54,99	59,99	150,6	157,2	125,5
9	Полтавська	59,27	55,00	63,87	103,2	122,0	129,7
10	Хмельницька	59,33	55,00	63,99	116,7	123,8	152,6
11	Україна	66,30	59,92	73,36	113,8	131,5	157,1
12	Волинська	67,06	65,45	68,71	116,4	118,1	237,1
13	Дніпропетровська	68,07	62,45	74,20	111,8	111,8	244,7
14	Львівська	68,94	68,94	68,94	128,8	129,0	168,7
15	Закарпатська	72,11	65,00	80,00	111,4	192,7	162,6
16	Херсонська	72,28	67,45	77,46	105,7	157,7	172,5
17	Сумська	72,36	69,82	75,00	136,5	130,5	187,1
18	Чернігівська	72,46	70,00	75,00	111,0	122,5	160,1
19	Київська	84,63	77,46	92,47	104,8	117,9	161,0
20	Житомирська	87,32	82,46	92,47	131,5	182,1	173,9
21	Черкаська	88,01	77,46	100,00	138,1	159,8	305,4
22	м.Київ	89,33	84,72	94,20	128,7	162,9	150,1
23	Харківська	99,90	95,50	104,50	100,0	233,7	212,5
24	АР Крим						
25	Донецька						
26	Луганська						
27	м.Севастополь						
28	Запорізька						

Огірки

- Середня ціна по Україні – 74,62 грн/кг.
- З 08.11.2022 р. ціна зросла на 1,2 %.

- З 08.11.2022 р. ціна зросла у 9 регіонах. Найбільше – у Одеській (на 31,0 %), Черкаській (на 21,7%) областях.

Роздрібна ціна розрахована в грн за 1 кг

№	Регіон	станом на 06.12.2022			у відсотках		
		середня	мін	макс	до 08.11.2022 р.	до 25.10.2022 р.	до 22.12.2020 р.
1	Івано-Франківська	49,51	47,50	51,60	101,1	104,8	126,9
2	Вінницька	59,57	56,65	62,63		100,0	146,0
3	Херсонська	60,91	55,00	67,45	109,0	162,8	127,3
4	Хмельницька	61,68	58,99	64,50	97,7	88,7	152,8
5	Закарпатська	62,45	60,00	65,00	96,2	85,0	171,7
6	Миколаївська	66,12	62,45	70,00	98,2	97,5	152,6
7	Тернопільська	67,57	63,87	71,48		104,1	142,0
8	Чернівецька	70,67	67,50	73,99	104,1	90,8	173,5
9	Волинська	72,97	70,67	75,35	102,3	102,8	196,6
10	Львівська	73,09	73,09	73,09	91,7	109,4	168,2
11	Кіровоградська	73,59	70,00	77,37	91,1	91,1	134,8
12	Україна	74,62	69,95	79,61	101,2	106,9	167,6
13	Дніпропетровська	75,36	70,99	80,00	112,7	123,7	254,3
14	Рівненська	76,49	71,97	81,29	90,1	89,3	162,9
15	Полтавська	79,84	75,00	85,00	94,7	94,7	171,3
16	Чернігівська	80,00	80,00	80,00	82,8	84,8	133,7
17	Київська	81,26	75,50	87,46	101,7	119,2	168,0
18	Житомирська	82,00	74,83	89,86	95,4	98,0	157,4
19	Черкаська	83,49	77,46	90,00	121,7	120,2	263,7
20	м.Київ	83,51	80,00	87,18	114,2	94,2	145,2
21	Сумська	87,75	70,00	110,00	98,1	100,7	188,7
22	Одеська	91,09	80,00	103,71	131,0	131,0	214,7
23	Харківська	107,03	97,50	117,50	100,0	233,7	228,4
24	АР Крим						
25	Донецька						
26	Луганська						
27	м.Севастополь						
28	Запорізька						

Яблука

- Середня ціна по Україні – **14,56 грн/кг.**
- З 08.11.2022 р. ціна знизилась на **4,3 %.**

- З 08.11.2022 р. ціна зросла у **8 регіонах. Найбільше – у Львівській (на 28,0 %), Житомирській (на 23,0 %) областях.**

Роздрібна ціна розрахована в грн за 1 кг

№	Регіон	станом на 06.12.2022			у відсотках		
		середня	мін	макс	до 08.11.2022 р.	до 25.10.2022 р.	до 22.12.2020 р.
1	Волинська	9,82	8,72	11,07	100,0	100,0	75,0
2	Київська	10,30	7,07	15,00	88,9	88,9	57,1
3	Закарпатська	10,95	10,00	12,00	63,2	63,2	70,0
4	Тернопільська	11,38	8,94	14,49		100,0	81,0
5	Хмельницька	11,45	10,49	12,49	90,0	85,3	79,1
6	Одеська	12,20	10,37	14,35	100,0	73,7	81,5
7	Чернівецька	12,25	10,00	15,00	111,9	111,9	87,9
8	Полтавська	13,54	11,49	15,97	104,6	104,6	81,9
9	Кіровоградська	13,70	12,12	15,49	97,7	102,2	94,2
10	Вінницька	13,77	12,66	14,98		106,0	92,6
11	Черкаська	14,04	12,00	16,43	100,0	100,0	81,7
12	Львівська	14,11	13,20	15,08	128,0	125,9	84,6
13	Україна	14,56	12,39	17,11	95,7	97,7	88,7
14	Рівненська	15,24	13,98	16,62	106,9	110,9	111,7
15	Сумська	15,49	12,00	20,00	109,5	103,1	73,2
16	Чернігівська	15,81	12,49	20,00	100,0	100,0	111,3
17	Дніпропетровська	16,58	12,49	22,00	95,9	95,9	95,2
18	Миколаївська	16,87	15,00	18,97	112,5	104,8	92,0
19	м.Київ	17,32	12,93	23,21	114,5	117,8	73,6
20	Житомирська	17,62	15,97	19,44	123,0	116,3	135,9
21	Івано-Франківська	19,85	18,50	21,30	103,3	103,3	110,0
22	Харківська	21,28	18,49	24,49	59,2	83,5	110,1
23	Херсонська	22,36	20,00	25,00	42,6	75,8	113,2
24	АР Крим						
25	Донецька						
26	Луганська						
27	м.Севастополь						
28	Запорізька						

Яловичина (без кістки)

- Середня ціна по Україні – 201,71 грн/кг.
- З 08.11.2022 р. ціна знизилася на 0,3 %.

- З 08.11.2022 р. ціна зросла у 6 регіонах. Найбільше – у м. Київ (на 5,0%), Львівській (на 4,3 %) області.

Роздрібна ціна розрахована в грн за 1 кг

№	Регіон	станом на 06.12.2022			у відсотках		
		середня	мін	макс	до 08.11.2022 р.	до 25.10.2022 р.	до 22.12.2020 р.
1	Одеська	155,81	148,99	162,95	100,0	100,0	115,8
2	Чернігівська	164,81	157,48	172,48	100,1	101,7	122,7
3	Житомирська	164,92	160,00	170,00	100,0	101,6	127,8
4	Сумська	172,30	164,92	180,00	102,9	102,9	112,9
5	Вінницька	172,83	172,33	173,33		100,0	108,3
6	Миколаївська	174,93	170,00	180,00	100,0	94,6	126,1
7	Тернопільська	177,34	170,00	185,00		100,0	140,3
8	Черкаська	179,72	170,00	190,00	95,9	96,6	133,2
9	Полтавська	179,86	174,93	184,93	97,3	97,3	127,5
10	Хмельницька	197,23	187,48	207,48	100,0	100,0	141,2
11	Кіровоградська	199,50	189,74	209,76	102,5	105,4	156,5
12	Україна	201,71	193,14	210,66	99,7	99,7	142,4
13	Чернівецька	203,96	184,93	224,94	100,0	105,5	144,6
14	Волинська	204,23	199,07	209,52	100,0	100,0	161,6
15	Дніпропетровська	205,90	194,94	217,49	97,7	97,7	119,9
16	м.Київ	209,44	189,21	231,84	105,0	105,0	140,4
17	Львівська	215,90	215,90	215,90	104,3	105,9	147,9
18	Івано-Франківська	230,19	225,00	235,50	100,0	101,1	157,7
19	Київська	244,54	230,00	260,00	100,0	100,0	158,6
20	Закарпатська	245,68	234,95	256,90	102,7	89,0	186,2
21	Рівненська	254,69	247,39	262,20	100,0	107,3	200,1
22	Харківська	256,71	237,49	277,49	100,0	100,0	184,2
23	Херсонська	259,81	250,00	270,00	87,0	84,1	168,1
24	АР Крим						
25	Донецька						
26	Луганська						
27	м.Севастополь						
28	Запорізька						

Яловичина (тазостегнова частина)

- Середня ціна по Україні – **161,88 грн/кг.**
- З 08.11.2022 р. ціна знизилася на **1,1 %.**

- З 08.11.2022 р. ціна зросла у **6 регіонах.** Найбільше – у Чернівецькій (на 3,4 %), Житомирській (на 1,9 %), Сумській (на 1,9 %) областях.

Роздрібна ціна розрахована в грн за 1 кг

№	Регіон	станом на 06.12.2022			у відсотках		
		середня	мін	макс	до 08.11.2022 р.	до 25.10.2022 р.	до 22.12.2020 р.
1	Чернівецька	130,54	110,00	154,92	103,4	103,4	116,7
2	Волинська	132,75	127,93	137,75	100,0	100,0	132,7
3	Черкаська	133,69	130,00	137,48	98,3	98,3	113,6
4	Житомирська	137,43	134,91	140,00	101,9	101,9	128,3
5	Одеська	139,82	133,91	145,99	100,0	100,8	118,0
6	Чернігівська	141,10	135,00	147,48	99,2	99,9	135,6
7	Миколаївська	144,91	140,00	150,00	92,8	90,7	130,6
8	Хмельницька	145,47	143,49	147,48	101,8	101,8	132,3
9	Сумська	147,43	144,91	150,00	101,9	101,9	122,1
10	Львівська	151,51	140,30	163,61	95,9	96,3	139,7
11	Вінницька	155,49	154,32	156,66		100,0	108,2
12	Україна	161,88	153,56	170,64	98,9	98,6	145,3
13	Київська	172,34	165,00	180,00	100,0	100,0	167,5
14	Закарпатська	172,48	170,00	175,00	96,5	74,3	170,8
15	Дніпропетровська	175,99	167,48	184,93	99,0	99,0	146,4
16	м.Київ	182,21	180,00	184,45	100,7	101,5	173,7
17	Рівненська	193,25	180,00	207,48	100,6	100,4	184,3
18	Івано-Франківська	197,60	177,48	220,00	100,0	101,2	171,5
19	Херсонська	237,14	224,94	250,00	86,6	91,5	202,7
20	Харківська	240,82	207,48	279,50	100,0	116,1	187,2
21	АР Крим						
22	Донецька						
23	Кіровоградська						
24	Луганська						
25	Полтавська						
26	Тернопільська						
27	м.Севастополь						
28	Запорізька						

Свинина (без кістки)

- Середня ціна по Україні – 172,81 грн/кг.
- З 08.11.2022 р. ціна знизилася на 1,6 %.

- З 08.11.2022 р. ціна зросла у 6 регіонах. Найбільше – у Хмельницькій (на 5,9 %), Львівській (на 2,8 %) областях.

Роздрібна ціна розрахована в грн за 1 кг

№	Регіон	станом на 06.12.2022			у відсотках		
		середня	мін	макс	до 08.11.2022 р.	до 25.10.2022 р.	до 22.12.2020 р.
1	Полтавська	149,83	144,91	154,92	89,7	89,7	114,8
2	Житомирська	152,27	144,91	160,00	96,7	96,7	119,1
3	Чернівецька	152,56	125,86	184,93	102,1	102,1	123,1
4	Одеська	153,47	141,95	165,93	100,0	101,1	125,5
5	Тернопільська	158,66	154,92	162,48		100,0	157,4
6	Хмельницька	158,67	154,00	163,49	105,9	106,9	138,1
7	Сумська	159,84	154,92	164,92	100,0	100,0	132,4
8	м.Київ	161,98	157,43	166,67	94,8	91,6	139,7
9	Черкаська	161,99	150,00	174,93	97,6	98,4	129,2
10	Івано-Франківська	162,17	134,91	194,94	100,0	100,0	134,0
11	Чернігівська	163,10	150,00	177,34	96,9	97,7	135,1
12	Кіровоградська	163,50	156,12	171,24	97,3	97,3	135,3
13	Закарпатська	164,92	160,00	170,00	100,4	95,6	134,2
14	Миколаївська	170,00	170,00	170,00	101,5	97,2	135,9
15	Львівська	171,00	150,00	194,95	102,8	109,5	137,0
16	Україна	172,81	161,68	184,71	98,4	98,5	141,0
17	Вінницька	175,36	156,54	196,45		100,0	136,6
18	Волинська	179,95	175,09	184,93	100,0	100,0	155,4
19	Рівненська	182,73	177,69	187,93	99,7	102,6	152,4
20	Дніпропетровська	193,64	187,48	200,00	97,5	97,5	150,1
21	Харківська	213,42	198,91	229,00	100,0	100,0	161,3
22	Київська	219,79	193,39	249,80	100,7	100,7	189,3
23	Херсонська	264,58	250,00	280,00	81,7	83,8	204,3
24	АР Крим						
25	Донецька						
26	Луганська						
27	м.Севастополь						
28	Запорізька						

Свинина (з кісткою, відруби стегна)

- Середня ціна по Україні – 148,54 грн/кг.
- З 08.11.2022 р. ціна знизилася на 1,0 %.

- З 08.11.2022 р. ціна зросла у 7 регіонах. Найбільше – у Хмельницькій (на 5,9 %), Закарпатській (на 2,9 %) областях.

Роздрібна ціна розрахована в грн за 1 кг

№	Регіон	станом на 06.12.2022			у відсотках		
		середня	мін	макс	до 08.11.2022 р.	до 25.10.2022 р.	до 22.12.2020 р.
1	Чернівецька	104,70	89,50	122,47	101,9	101,9	105,8
2	Полтавська	123,63	119,90	127,48	96,6	96,6	114,7
3	Волинська	126,74	120,32	133,49	100,0	100,0	131,1
4	Івано-Франківська	128,42	100,00	164,92	100,0	100,0	117,8
5	Черкаська	132,23	124,90	140,00	98,3	98,3	121,3
6	Тернопільська	134,91	130,00	140,00		100,0	148,1
7	Одеська	135,42	131,94	138,99	100,0	108,1	117,4
8	Хмельницька	137,39	132,48	142,48	105,9	106,8	143,2
9	Сумська	144,91	140,00	150,00	101,9	101,9	139,3
10	Чернігівська	148,31	137,48	160,00	98,1	99,0	151,0
11	Україна	148,54	139,27	158,43	99,0	99,7	142,0
12	Миколаївська	149,67	140,00	160,00	100,0	100,0	141,9
13	Львівська	151,53	140,00	164,00	100,8	112,4	144,2
14	Рівненська	152,40	148,26	156,65	101,2	102,9	145,3
15	м.Київ	155,45	152,05	158,93	97,3	94,5	144,6
16	Київська	157,16	152,48	161,99	101,9	101,9	151,1
17	Закарпатська	157,48	155,00	160,00	102,9	96,9	152,1
18	Вінницька	161,50	144,94	179,95		100,0	151,4
19	Дніпропетровська	167,18	157,48	177,48	98,2	98,2	152,9
20	Харківська	195,92	185,00	207,48	100,0	100,0	160,0
21	Херсонська	237,14	224,94	250,00	78,0	79,4	240,0
22	АР Крим						
23	Донецька						
24	Житомирська						
25	Кіровоградська						
26	Луганська						
27	м.Севастополь						
28	Запорізька						

Сало свіже, несолене

- Середня ціна по Україні – **186,93 грн/кг.**
- З 08.11.2022 р. ціна знизилася на **3,2 %.**

- З 08.11.2022 р. ціна зросла у **6 регіонах. Найбільше – у Закарпатській (на 10,9 %), Чернівецькій (на 10,2 %) областях.**

Роздрібна ціна розрахована в грн за 1 кг

№	Регіон	станом на 06.12.2022			у відсотках		
		середня	мін	макс	до 08.11.2022 р.	до 25.10.2022 р.	до 22.12.2020 р.
1	Чернівецька	108,85	94,87	124,90	110,2	110,2	163,3
2	Волинська	153,78	149,99	157,66	92,8	92,8	233,6
3	Львівська	156,84	156,15	157,54	107,8	144,6	196,5
4	Миколаївська	158,05	124,90	200,00	104,0	96,2	215,2
5	Тернопільська	164,32	150,00	180,00		100,0	338,6
6	Житомирська	164,62	154,92	174,93	86,8	95,8	244,5
7	Дніпропетровська	169,17	139,64	204,94	100,9	100,9	227,0
8	Одеська	175,33	153,92	199,71	100,0	100,0	143,2
9	Івано-Франківська	176,35	157,48	197,48	100,0	100,8	235,1
10	Хмельницька	182,41	177,48	187,48	110,0	111,6	235,5
11	Закарпатська	184,39	170,00	200,00	110,9	103,9	253,7
12	Україна	186,93	167,27	208,90	96,8	98,3	242,2
13	Чернігівська	187,62	160,00	220,00	89,4	89,2	245,8
14	Сумська	192,74	173,21	214,48	92,6	92,6	198,7
15	Рівненська	198,82	192,94	204,88	100,0	97,8	256,6
16	Полтавська	200,62	164,32	244,95	98,1	98,1	267,3
17	Харківська	200,79	177,48	227,16	100,0	100,0	200,3
18	Черкаська	212,13	180,00	250,00	88,7	94,9	297,3
19	Кіровоградська	214,78	179,44	257,08	83,4	83,4	299,1
20	Київська	218,99	200,00	239,79	94,5	94,5	250,2
21	Херсонська	241,75	224,94	259,81	73,4	71,7	255,8
22	м.Київ	248,95	219,53	282,31	92,0	91,9	209,8
23	Вінницька	252,46	221,11	288,27		100,0	347,6
24	АР Крим						
25	Донецька						
26	Луганська						
27	м.Севастополь						
28	Запорізька						

Ковбаса варена першого сорту

• Середня ціна по Україні –
123,79 грн/кг.

• З 08.11.2022 р. ціна знизилася
на 2,2 %.

• З 08.11.2022 р. ціна зросла у

8 регіонах. Найбільше – у Івано-
Франківській (на 6,9 %), Київській (на
6,7 %) областях.

Роздрібна ціна розрахована в грн за 1 кг

№	Регіон	станом на 06.12.2022			у відсотках		
		середня	мін	макс	до 08.11.2022 р.	до 25.10.2022 р.	до 22.12.2020 р.
1	Рівненська	74,54	63,16	87,97	104,4	95,3	91,1
2	Волинська	98,83	89,75	108,82	100,0	100,0	126,0
3	Тернопільська	102,26	96,44	108,44		100,0	100,9
4	Миколаївська	104,41	83,85	130,00	100,0	98,1	110,6
5	Вінницька	111,49	108,15	114,93		100,0	146,7
6	Хмельницька	112,03	102,47	122,47	103,9	105,0	131,7
7	Полтавська	113,29	87,88	146,05	100,0	100,0	138,0
8	Чернігівська	114,50	104,88	125,00	101,0	102,1	141,0
9	Чернівецька	115,60	105,00	127,28	100,0	100,0	136,9
10	Кіровоградська	116,40	109,40	123,85	100,0	100,0	136,3
11	Закарпатська	122,08	116,00	128,49	95,4	95,8	138,5
12	Україна	123,79	111,59	137,34	97,8	97,4	138,3
13	Львівська	126,46	120,45	132,77	94,7	94,9	137,0
14	Черкаська	127,98	122,56	133,64	100,0	104,9	138,4
15	Одеська	129,61	120,00	140,00	100,0	98,8	136,6
16	Івано-Франківська	132,88	117,98	149,67	106,9	106,9	120,8
17	Дніпропетровська	136,20	112,47	164,92	90,8	90,8	144,2
18	Київська	136,85	131,45	142,48	106,7	107,9	169,8
19	Житомирська	141,08	124,45	159,92	99,0	98,8	170,6
20	Харківська	147,79	134,00	163,00	100,0	100,0	140,8
21	Сумська	154,80	127,48	187,99	100,0	100,0	185,9
22	м.Київ	156,38	151,32	161,60	103,9	96,3	159,5
23	Херсонська	202,60	182,48	224,94	54,8	55,6	175,3
24	АР Крим						
25	Донецька						
26	Луганська						
27	м.Севастополь						
28	Запорізька						

Ковбаса варена вищого сорту

- Середня ціна по Україні – 175,27 грн/кг.
- З 08.11.2022 р. ціна знизилася на 1,1 %.

- З 08.11.2022 р. ціна зросла у 7 регіонах. Найбільше – у м. Київ (на 6,2 %), Хмельницькій (на 4,2 %) області.

Роздрібна ціна розрахована в грн за 1 кг

№	Регіон	станом на 06.12.2022			у відсотках		
		середня	мін	макс	до 08.11.2022 р.	до 25.10.2022 р.	до 22.12.2020 р.
1	Рівненська	118,69	98,30	143,31	103,0	93,0	106,9
2	Вінницька	132,16	131,33	133,00		100,0	130,9
3	Тернопільська	137,56	124,90	151,49		100,0	93,0
4	Закарпатська	156,16	152,48	159,92	99,2	100,8	126,8
5	Івано-Франківська	163,48	157,48	169,71	103,3	103,3	130,8
6	Хмельницька	163,70	160,00	167,48	104,2	104,2	130,0
7	Чернігівська	165,18	147,48	185,00	102,1	102,1	143,9
8	Чернівецька	165,20	140,00	194,94	103,6	103,6	142,3
9	Миколаївська	170,23	161,00	180,00	100,0	101,9	137,4
10	Одеська	170,63	160,00	181,96	100,0	98,2	119,8
11	Кіровоградська	175,09	165,73	184,98	100,0	100,0	158,3
12	Україна	175,27	159,44	192,67	98,9	98,4	141,0
13	Волинська	177,12	165,50	189,56	100,0	100,0	163,3
14	Полтавська	178,89	150,76	212,27	100,0	100,0	145,7
15	Львівська	178,94	168,52	190,00	102,4	110,0	145,5
16	Дніпропетровська	191,56	174,93	209,76	93,4	93,4	148,2
17	Харківська	191,95	173,49	212,37	100,0	100,0	161,2
18	Черкаська	192,76	164,05	226,50	100,0	101,8	126,2
19	Житомирська	194,05	185,50	202,99	99,8	98,6	173,5
20	м.Київ	199,09	181,49	218,39	106,2	95,6	151,4
21	Київська	211,61	159,92	280,00	99,9	99,9	181,6
22	Сумська	215,03	187,99	245,97	100,0	100,0	186,9
23	Херсонська	259,81	250,00	270,00	63,4	63,4	142,2
24	АР Крим						
25	Донецька						
26	Луганська						
27	м.Севастополь						
28	Запорізька						

М'ясо курей
(тушки середньої вгодованості)

- Середня ціна по Україні – **83,51 грн/кг.**
- З 08.11.2022 р. ціна знизилася на **1,9 %.**

- З 08.11.2022 р. ціна зросла у **6 регіонах. Найбільше – у Київській (на 8,0%), Кіровоградській (на 6,8 %) областях.**

Роздрібна ціна розрахована в грн за 1 кг

№	Регіон	станом на 06.12.2022			у відсотках		
		середня	мін	макс	до 08.11.2022 р.	до 25.10.2022 р.	до 22.12.2020 р.
1	Одеська	63,46	61,95	65,00	100,0	100,0	124,2
2	Чернівецька	67,45	65,00	70,00	102,0	102,0	109,2
3	Волинська	68,68	66,64	70,77	100,0	100,0	116,6
4	м.Київ	74,75	74,27	75,23	100,0	99,7	131,0
5	Миколаївська	74,92	72,46	77,46	97,0	94,9	129,0
6	Закарпатська	75,17	73,42	76,97	103,7	100,3	110,7
7	Житомирська	75,71	73,48	77,99	100,7	99,4	131,0
8	Львівська	77,45	77,45	77,45	98,5	100,9	126,2
9	Тернопільська	77,77	75,89	79,68		100,0	117,9
10	Полтавська	81,41	79,95	82,89	99,4	99,4	138,5
11	Київська	83,11	81,75	84,50	108,0	108,0	152,5
12	Україна	83,51	80,75	86,36	98,1	98,1	142,1
13	Кіровоградська	84,32	81,50	87,24	106,8	106,8	145,2
14	Хмельницька	84,49	83,50	85,50	100,0	99,4	149,2
15	Дніпропетровська	86,15	82,46	90,00	96,5	96,5	168,3
16	Івано-Франківська	87,81	86,35	89,30	100,0	100,0	103,3
17	Сумська	87,88	87,88	87,88	100,0	100,0	153,8
18	Чернігівська	89,62	85,00	94,50	95,9	95,9	153,2
19	Черкаська	90,80	87,70	94,00	102,5	103,6	153,4
20	Вінницька	91,56	79,90	104,92		100,0	152,4
21	Харківська	105,26	88,99	124,50	100,0	100,0	181,0
22	Рівненська	118,66	118,66	118,66	99,7	100,0	210,1
23	Херсонська	120,00	120,00	120,00	58,6	60,1	209,2
24	АР Крим						
25	Донецька						
26	Луганська						
27	м.Севастополь						
28	Запорізька						

Яйця курячі I категорії

- Середня ціна по Україні – 61,33 грн/10 шт.
- З 08.11.2022 р. ціна знизилася на 5,9 %.

- З 08.11.2022 р. ціна зросла у 2 регіонах – у Хмельницькій (на 2,1 %), Сумській (на 1,7 %) областях.

Роздрібна ціна розрахована в грн за 10 шт.

№	Регіон	станом на 06.12.2022			у відсотках		
		середня	мін	макс	до 08.11.2022 р.	до 25.10.2022 р.	до 22.12.2020 р.
1	Черкаська	54,15	51,00	57,50	89,8	88,9	250,3
2	Кіровоградська	55,66	53,21	58,21	89,1	94,4	198,4
3	Закарпатська	55,86	52,00	60,00	92,5	91,1	218,0
4	Чернігівська	55,89	53,00	58,94	84,4	91,7	217,1
5	м.Київ	56,65	55,66	57,65	89,5	89,0	214,4
6	Рівненська	57,61	56,31	58,95	92,1	90,7	220,3
7	Миколаївська	58,70	56,50	60,99	96,8	104,8	215,7
8	Дніпропетровська	59,14	56,00	62,45	89,3	89,0	280,3
9	Харківська	59,29	54,50	64,50	87,9	97,1	189,6
10	Львівська	60,35	60,30	60,40	78,7	91,5	224,7
11	Тернопільська	60,70	58,99	62,45		100,0	188,5
12	Сумська	60,92	58,00	63,99	101,7	100,4	168,7
13	Хмельницька	60,98	59,50	62,50	102,1	104,8	195,1
14	Україна	61,33	58,57	64,23	94,1	96,6	216,5
15	Полтавська	61,92	58,99	65,00	100,0	100,0	216,2
16	Чернівецька	62,86	58,99	66,99	100,0	100,0	274,0
17	Житомирська	64,97	62,99	67,00	90,9	88,2	199,5
18	Волинська	66,03	61,66	70,70	100,0	100,0	257,1
19	Київська	67,19	64,50	70,00	95,3	101,9	248,6
20	Вінницька	67,70	63,99	71,63		100,0	210,5
21	Івано-Франківська	68,23	66,50	70,00	100,0	101,5	252,7
22	Одеська	73,87	70,00	77,96	95,4	103,7	204,2
23	АР Крим						
24	Донецька						
25	Луганська						
26	Херсонська						
27	м.Севастополь						
28	Запорізька						

Яйця курячі II категорії

- Середня ціна по Україні – **54,67 грн/10 шт.**
- З 08.11.2022 р. ціна знизилася на **5,8 %**.

- З 08.11.2022 р. ціна зросла у 3 регіонах. Найбільше – у Хмельницькій (на 9,6 %), Миколаївській (на 1,0 %) областях.

Роздрібна ціна розрахована в грн за 10 шт.

№	Регіон	станом на 06.12.2022			у відсотках		
		середня	мін	макс	до 08.11.2022 р.	до 25.10.2022 р.	до 22.12.2020 р.
1	Закарпатська	48,47	46,99	50,00	87,7	87,7	204,2
2	Черкаська	48,97	47,50	50,50	92,9	94,2	272,7
3	Чернівецька	49,40	46,48	52,50	100,0	100,0	267,2
4	Полтавська	51,22	49,50	53,00	93,1	97,7	226,2
5	м.Київ	51,62	50,63	52,63	85,8	84,7	235,7
6	Сумська	51,96	50,48	53,48	100,9	96,3	178,3
7	Хмельницька	53,65	54,31	52,99	109,6	114,3	198,9
8	Україна	54,67	52,61	56,81	94,2	98,0	236,9
9	Рівненська	53,94	52,94	54,95	92,0	131,9	225,0
10	Миколаївська	53,98	52,50	55,50	101,0	101,9	228,8
11	Дніпропетровська	54,50	54,00	55,00	100,0	94,2	296,8
12	Харківська	55,08	50,99	59,50	95,0	108,0	188,8
13	Одеська	57,91	53,99	62,12	92,2	99,8	203,5
14	Житомирська	58,74	57,50	60,00	87,5	86,1	206,8
15	Волинська	58,99	55,53	62,67	100,0	100,0	344,8
16	Херсонська	59,79	55,00	65,00	81,4	82,5	195,4
17	Івано-Франківська	59,98	58,50	61,50	100,0	100,0	260,8
18	Вінницька	64,38	60,66	68,32		100,0	252,4
19	АР Крим						
20	Донецька						
21	Київська						
22	Кіровоградська						
23	Луганська						
24	Тернопільська						
25	Чернігівська						
26	м.Севастополь						
27	Львівська						
28	Запорізька						

Молоко пастеризоване жирністю 2,5 %*

(у поліетиленових пакетах)

- Середня ціна по Україні – 32,76 грн/л.
- З 08.11.2022 р. ціна зросла на 1,7 %.

- З 08.11.2022 р. ціна зросла у 9 регіонах. Найбільше – у Закарпатській (на 13,1 %), Кіровоградській (на 12,6 %) областях.

Роздрібна ціна розрахована в грн за 1 л

№	Регіон	станом на 06.12.2022			у відсотках		
		середня	мін	макс	до 08.11.2022 р.	до 25.10.2022 р.	до 22.12.2020 р.
1	Вінницька	26,39	24,31	28,65		100,0	130,1
2	Дніпропетровська	28,11	25,50	30,98	102,6	102,6	135,9
3	Тернопільська	28,79	26,96	30,75		100,0	128,3
4	Волинська	29,32	27,23	31,56	100,0	100,0	147,0
5	Київська	29,45	28,00	30,98	100,0	100,0	147,8
6	Чернівецька	30,43	28,50	32,50	106,2	108,3	135,5
7	Кіровоградська	30,58	29,25	31,98	112,6	112,6	146,7
8	Закарпатська	30,97	29,98	31,98	113,1	106,9	140,6
9	Рівненська	31,10	29,97	32,28	100,0	91,5	149,4
10	Хмельницька	31,43	29,50	33,50	102,4	101,5	141,2
11	Миколаївська	31,46	30,00	33,00	100,0	100,0	139,9
12	Івано-Франківська	31,63	29,00	34,50	100,0	100,0	137,4
13	Полтавська	31,86	29,00	35,00	100,0	100,0	144,9
14	Харківська	31,96	29,52	34,60	100,0	100,0	136,2
15	Одеська	32,37	31,18	33,59	100,0	100,0	132,4
16	Україна	32,76	30,86	34,78	101,7	102,2	143,2
17	Житомирська	33,40	30,56	36,50	100,0	102,5	143,5
18	м.Київ	35,14	32,06	38,52	100,5	102,3	144,3
19	Черкаська	35,76	34,65	36,90	108,8	108,8	149,6
20	Чернігівська	37,15	33,66	41,00	100,5	101,1	144,4
21	Львівська	37,60	37,60	37,60	111,8	112,7	152,9
22	Херсонська	41,98	40,99	42,99	85,7	89,4	135,3
23	Сумська	42,45	41,00	43,95	100,0	100,0	217,1
24	АР Крим						
25	Донецька						
26	Луганська						
27	м.Севастополь						
28	Запорізька						

* У разі відсутності молока пастеризованого жирністю 2,5% для обстеження використано молоко жирністю 2,6%

Масло вершкове жирністю 72,5%

- Середня ціна по Україні – 257,87 грн/кг.
- З 08.11.2022 р. ціна зменшилась на 0,3 %.

- З 08.11.2022 р. ціна зросла у 5 регіонах. Найбільше – у Кіровоградській (на 3,6 %), Чернівецькій (на 3,5 %) областях.

Роздрібна ціна розрахована в грн за 1 кг

№	Регіон	станом на 06.12.2022			у відсотках		
		середня	мін	макс	до 08.11.2022 р.	до 25.10.2022 р.	до 22.12.2020 р.
1	Вінницька	202,46	200,00	204,96		100,0	148,3
2	Закарпатська	204,94	200,00	210,00	100,0	100,0	145,7
3	Волинська	216,20	202,56	230,76	100,0	100,0	157,2
4	Чернівецька	217,86	190,00	249,80	103,5	103,5	133,1
5	Івано-Франківська	225,82	212,49	240,00	100,0	100,0	125,5
6	Рівненська	228,72	215,00	243,32	101,5	100,4	144,8
7	Кіровоградська	235,53	219,73	252,46	103,6	103,6	164,2
8	Миколаївська	237,36	230,00	244,95	100,0	109,6	136,2
9	Сумська	246,45	225,00	269,95	100,0	100,0	169,9
10	Полтавська	247,59	224,45	273,12	100,0	100,0	157,4
11	Дніпропетровська	252,27	244,95	259,81	91,7	91,7	157,1
12	Хмельницька	252,29	242,49	262,49	100,0	100,0	165,3
13	Україна	257,87	241,31	275,57	99,7	101,3	158,1
14	Тернопільська	271,30	254,80	288,86		100,0	138,2
15	Черкаська	271,57	264,66	278,66	100,0	100,0	181,2
16	Львівська	280,00	280,00	280,00	90,1	110,9	177,7
17	Одеська	280,30	261,89	300,00	100,0	100,0	125,5
18	Харківська	288,61	280,00	297,49	100,0	100,0	139,1
19	Чернігівська	288,62	245,00	340,00	100,0	101,0	181,4
20	Житомирська	289,41	272,40	307,49	101,2	104,9	183,1
21	Київська	309,61	254,95	375,98	100,0	100,0	171,1
22	м.Київ	345,14	315,30	377,80	100,7	101,2	169,5
23	Херсонська	384,71	370,00	400,00	97,6	100,3	217,7
24	АР Крим						
25	Донецька						
26	Луганська						
27	м.Севастополь						
28	Запорізька						

Сир твердий жирністю 50%

- Середня ціна по Україні – 232,34 грн/кг.
- З 08.11.2022 р. ціна зросла на 1,7 %.

- З 08.11.2022 р. ціна зросла у 8 регіонах. Найбільше – у Львівській (на 22,4 %), Кіровоградській (на 11,1 %) областях.

Роздрібна ціна розрахована в грн за 1 кг

№	Регіон	станом на 06.12.2022			у відсотках		
		середня	мін	макс	до 08.11.2022 р.	до 25.10.2022 р.	до 22.12.2020 р.
1	Волинська	158,80	151,92	166,00	100,0	100,0	113,3
2	Вінницька	172,17	171,67	172,67		100,0	123,2
3	Закарпатська	190,32	157,48	230,00	100,0	98,9	128,2
4	Кіровоградська	191,66	177,48	206,98	111,1	111,1	133,3
5	Житомирська	195,38	183,99	207,48	100,0	99,7	116,8
6	Миколаївська	206,22	181,00	234,95	100,0	102,2	121,3
7	Хмельницька	212,07	199,94	224,94	103,3	103,3	140,0
8	Тернопільська	213,97	211,00	216,98		100,0	146,1
9	Сумська	215,69	182,48	254,95	100,0	100,0	149,4
10	Чернівецька	222,72	187,48	264,58	100,0	100,0	145,1
11	Полтавська	223,60	180,49	276,99	100,0	100,0	143,9
12	Одеська	227,32	190,00	271,97	100,0	100,0	141,2
13	Україна	232,34	209,29	257,94	101,7		146,1
14	Черкаська	235,88	223,34	249,13	101,6	106,1	140,2
15	м.Київ	254,97	235,06	276,56	101,4	99,9	144,8
16	Дніпропетровська	255,33	224,94	289,83	92,8	92,8	160,6
17	Рівненська	260,94	243,25	279,91	100,1	116,5	184,2
18	Київська	265,49	234,95	300,00	106,9	106,9	172,4
19	Івано-Франківська	275,74	259,95	292,49	108,2		162,2
20	Чернігівська	276,17	218,00	349,86	99,5	100,9	172,8
21	Львівська	287,00	287,00	287,00	122,4	128,3	171,6
22	Харківська	314,93	279,00	355,50	100,0	100,0	148,1
23	Херсонська	359,86	350,00	370,00	96,0	98,7	186,5
24	АР Крим						
25	Донецька						
26	Луганська						
27	м.Севастополь						
28	Запорізька						

Сир кисломолочний жирністю 9%

- Середня ціна по Україні – 122,42 грн/кг.
- З 08.11.2022 р. ціна зросла на 1,0 %.

- З 08.11.2022 р. ціна зросла у 7 регіонах. Найбільше – у Кіровоградській області (на 12,3 %), м. Київ (на 8,3 %).

Роздрібна ціна розрахована в грн за 1 кг

№	Регіон	станом на 06.12.2022			у відсотках		
		середня	мін	макс	до 08.11.2022 р.	до 25.10.2022 р.	до 22.12.2020 р.
1	Волинська	84,93	73,52	98,12	100,0	100,0	136,6
2	Миколаївська	91,60	80,00	104,88	100,0	100,0	126,9
3	Івано-Франківська	98,04	97,00	99,10	100,0	100,0	121,0
4	Черкаська	98,95	96,15	101,84	105,9	109,0	115,1
5	Рівненська	105,75	105,50	106,00	100,2	100,2	169,3
6	Київська	107,13	83,49	137,48	100,6	100,6	171,1
7	Вінницька	108,12	103,23	113,24		100,0	162,3
8	Кіровоградська	112,10	106,73	117,73	112,3	120,5	187,1
9	Полтавська	112,35	98,25	128,48	100,6	100,6	152,8
10	Чернівецька	113,85	100,00	129,61	104,9	104,9	175,6
11	Хмельницька	119,74	112,47	127,48	100,0	97,9	159,4
12	Україна	122,42	113,13	132,48	101,0	102,8	163,7
13	Одеська	125,00	125,00	125,00	100,0	100,0	123,9
14	Закарпатська	129,95	127,48	132,48	100,0	100,0	196,9
15	Тернопільська	139,45	124,90	155,69		100,0	143,3
16	Чернігівська	140,30	127,00	155,00	98,8	98,2	180,9
17	Харківська	143,88	134,00	154,50	100,0	100,0	315,7
18	Житомирська	150,90	134,00	169,93	99,3	99,3	176,4
19	Сумська	176,64	160,00	195,00	100,0	100,0	272,9
20	м.Київ*	199,10	189,13	209,61	108,3	117,0	216,4
21	АР Крим						
22	Дніпропетровська						
23	Донецька						
24	Луганська						
25	Львівська						
26	Херсонська						
27	м.Севастополь						
28	Запорізька						

* У разі відсутності сиру вагового для обстеження використовувався сир фасований

Сметана жирністю 15%

- Середня ціна по Україні – 82,64 грн/кг.
- З 08.11.2022 р. ціна зросла на 2,0 %.

- З 08.11.2022 р. ціна зросла у 10 регіонах. Найбільше – у Кіровоградській (на 18,1 %), Рівненській (на 11,6 %) областях.

Роздрібна ціна розрахована в грн за 1 кг

№	Регіон	станом на 06.12.2022			у відсотках		
		середня	мін	макс	до 08.11.2022 р.	до 25.10.2022 р.	до 22.12.2020 р.
1	Рівненська	28,64	27,65	29,66	111,6	128,3	55,9
2	Чернівецька	66,48	61,40	71,97	110,5	110,5	124,1
3	Волинська	69,72	66,64	72,95	100,0	100,0	139,8
4	Тернопільська	72,99	68,99	77,22		100,0	127,0
5	Миколаївська	78,41	75,00	81,98	100,0	103,5	140,3
6	Київська	78,90	71,41	87,18	101,1	101,1	158,4
7	Закарпатська	79,73	78,00	81,50	108,6	111,2	148,6
8	Одеська	80,00	80,00	80,00	100,0	100,0	121,2
9	Кіровоградська	81,84	79,50	84,25	118,1	118,1	154,4
10	Хмельницька	82,46	80,00	85,00	100,0	100,0	145,5
11	Україна	82,64	78,40	87,11	102,0	103,8	147,3
12	Полтавська	83,08	76,25	90,52	100,3	100,3	131,9
13	Івано-Франківська	85,69	82,50	89,00	100,0	100,0	155,8
14	Вінницька	87,16	86,67	87,66		100,0	206,6
15	Черкаська	87,68	82,45	93,25	103,9	111,6	144,4
16	Житомирська	88,92	79,87	98,99	99,5	99,5	167,5
17	Львівська	89,80	87,53	92,13	100,3	109,3	163,7
18	м.Київ	96,79	89,41	104,77	101,6	104,5	136,2
19	Дніпропетровська	97,16	90,00	104,88	94,5	94,5	208,3
20	Сумська	98,87	93,18	104,90	100,0	100,0	191,2
21	Чернігівська	99,50	90,00	110,00	100,7	100,2	189,7
22	Харківська	101,24	94,25	108,75	100,0	100,0	167,8
23	Херсонська	134,91	130,00	140,00	98,1	100,0	218,4
24	АР Крим						
25	Донецька						
26	Луганська						
27	м.Севастополь						
28	Запорізька						

Сметана жирністю 20%

• Середня ціна по Україні –
96,21 грн/кг.

• З 08.11.2022 р. ціна зросла
на 1,1 %.

• З 08.11.2022 р. ціна зросла у
10 регіонах. Найбільше – у
Кіровоградській (на 13,6 %),
Чернівецькій (на 13,3 %) областях.

Роздрібна ціна розрахована в грн за 1 кг

№	Регіон	станом на 06.12.2022			у відсотках		
		середня	мін	макс	до 08.11.2022 р.	до 25.10.2022 р.	до 22.12.2020 р.
1	Рівненська	33,49	33,00	33,99	109,8	98,5	57,0
2	Тернопільська	83,31	74,70	92,92		100,0	123,9
3	Волинська	85,53	82,80	88,36	100,0	100,0	160,8
4	Чернівецька	88,99	77,46	102,23	113,3	113,3	141,1
5	Миколаївська	89,62	85,00	94,50	100,0	100,0	129,3
6	Хмельницька	91,73	90,00	93,49	104,3	103,5	135,4
7	Закарпатська	92,49	91,00	93,99	102,8	103,1	147,6
8	Кіровоградська	93,31	90,24	96,48	113,6	113,6	153,2
9	Київська	95,02	84,41	106,96	101,7	101,7	170,9
10	Вінницька	95,83	95,67	96,00		100,0	153,5
11	Одеська	96,00	96,00	96,00	100,0	100,0	123,4
12	Україна	96,21	91,54	101,12	101,1	101,2	142,5
13	Черкаська	96,96	92,90	101,20	105,6	106,5	150,5
14	Івано-Франківська	97,71	95,00	100,50	100,0	100,0	153,9
15	Полтавська	98,71	90,05	108,20	100,5	100,5	137,4
16	Львівська	100,13	99,92	100,33	88,4	98,7	134,8
17	Житомирська	105,77	97,37	114,89	100,0	100,0	166,7
18	Харківська	106,34	100,25	112,80	100,0	100,0	169,7
19	м.Київ	106,80	98,72	115,55	102,3	104,2	128,5
20	Дніпропетровська	114,89	110,00	120,00	95,9	95,9	160,1
21	Чернігівська	116,44	107,73	125,86	100,4	100,6	175,0
22	Сумська	120,12	114,65	125,85	100,0	100,0	194,8
23	Херсонська	154,92	150,00	160,00	90,1	90,5	177,7
24	АР Крим						
25	Донецька						
26	Луганська						
27	м.Севастополь						
28	Запорізька						

Риба жива (короп)

- Середня ціна по Україні – 101,47 грн/кг.
- З 08.11.2022 р. ціна зросла на 1,5 %.

- З 08.11.2022 р. ціна зросла у 7 регіонах. Найбільше – у Кіровоградській (на 13,8 %), Київській (на 10,3 %) областях.

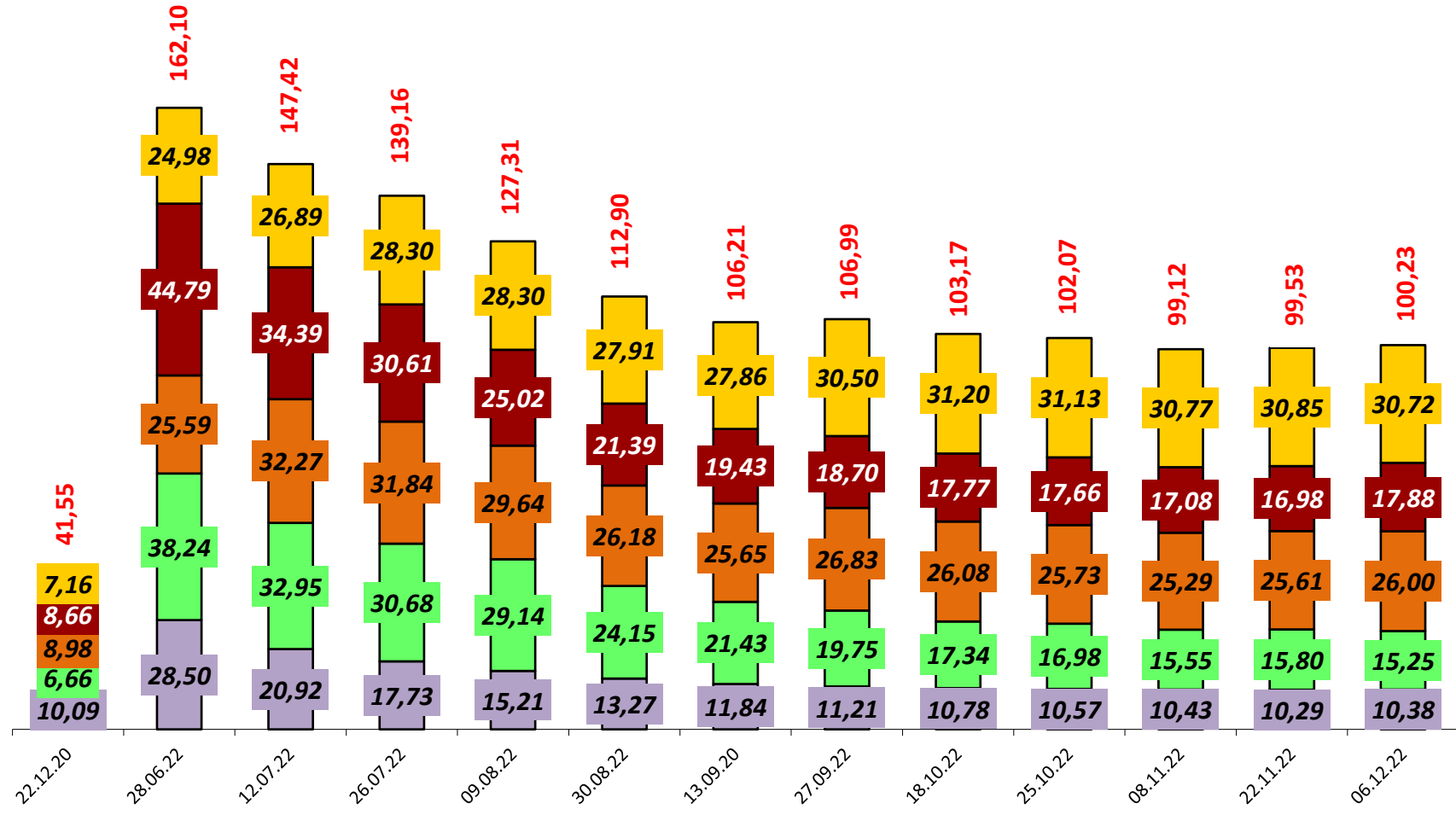
Роздрібна ціна розрахована в грн за 1 кг

№	Регіон	станом на 06.12.2022			у відсотках		
		середня	мін	макс	до 08.11.2022 р.	до 25.10.2022 р.	до 22.12.2020 р.
1	Чернігівська	75,40	65,00	87,46	93,5	97,3	121,3
2	Одеська	80,98	69,86	93,87	85,8	86,8	107,3
3	м.Київ	84,56	65,00	110,00	96,4	98,4	106,8
4	Вінницька	85,62	83,32	87,98		98,5	142,6
5	Тернопільська	90,00	90,00	90,00		90,0	127,9
6	Волинська	91,75	87,07	96,68	101,0	101,0	151,4
7	Полтавська	94,66	80,00	112,00	100,0	100,0	155,3
8	Кіровоградська	97,69	89,44	106,70	113,8	113,8	172,9
9	Хмельницька	98,66	95,00	102,47	101,4	101,4	148,4
10	Львівська	99,90	99,90	99,90			124,9
11	Чернівецька	100,24	87,46	114,89	100,0	100,0	162,2
12	Україна	101,47	94,10	109,42	101,5	103,5	153,3
13	Київська	104,66	100,00	109,54	110,3	107,7	178,9
14	Рівненська	108,22	108,22	108,22	100,0	98,3	163,0
15	Сумська	110,00	110,00	110,00	100,0	105,1	142,4
16	Миколаївська	114,89	110,00	120,00	104,9	104,9	165,8
17	Івано-Франківська	114,89	110,00	120,00	100,0	100,0	164,1
18	Житомирська	116,77	114,02	119,58	102,0	106,4	177,9
19	Черкаська	124,90	120,00	130,00	100,0	100,0	189,5
20	Харківська	129,21	109,50	152,48	100,0	105,9	267,3
21	Дніпропетровська	129,61	120,00	140,00	101,5	110,7	197,6
22	Закарпатська						
23	Херсонська						
24	АР Крим						
25	Донецька						
26	Луганська						
27	м.Севастополь						
28	Запорізька						

Сукупна вартість набору основних овочів в розрізі регіонів
(картопля – 1 кг, капуста – 1 кг, морква – 1 кг, буряк – 1 кг, цибуля – 1 кг)

№	Регіон	Вартість станом на 06.12.2022 р., грн	Зростання (- зниження) до 08.11.2022 р., грн	Вартість станом на 22.12.2020 р., грн	Зростання (- зниження) до 22.12.2020 р., грн	Темп росту 2022/2020, %
1	Сумська	85,31	11,61	68,12	17,19	125,2
2	Львівська	89,76	10,45	96,72	-6,96	92,8
3	Хмельницька	89,82	1,12	96,11	-6,29	93,5
4	Чернігівська	91,20	-0,54	84,76	6,44	107,6
5	Тернопільська	92,44	-	87,01	5,43	106,2
6	Рівненська	93,80	0,34	90,09	3,71	104,1
7	Дніпропетровська	94,51	-2,43	90,16	4,35	104,8
8	Черкаська	95,32	-2,43	97,88	-2,56	97,4
9	Миколаївська	95,88	-8,56	92,93	2,95	103,2
10	Полтавська	97,10	3,05	77,41	19,69	125,4
11	Закарпатська	97,48	-7,11	107,07	-9,59	91,0
12	Україна	100,23	1,11	92,64	7,59	108,2
13	Волинська	101,53	2,37	75,00	26,53	135,4
14	Кіровоградська	102,91	0,22	74,21	28,70	138,7
15	Чернівецька	103,39	-2,69	104,05	-0,66	99,4
16	Івано-Франківська	104,10	2,26	69,04	35,06	150,8
17	Херсонська	104,92	4,87	97,10	7,82	108,1
18	Житомирська	105,60	5,84	104,96	0,64	100,6
19	Київська	106,50	-3,06	104,40	2,10	102,0
20	Вінницька	111,94	-	101,20	10,74	110,6
21	Харківська	115,45	-7,81	98,10	17,35	117,7
22	м.Київ	116,99	0,59	119,30	-2,31	98,1
23	Одеська	120,79	-4,47	112,30	8,49	107,6

**Динаміка сукупної вартості набору основних овочів
в середньому по Україні, грн/кг**



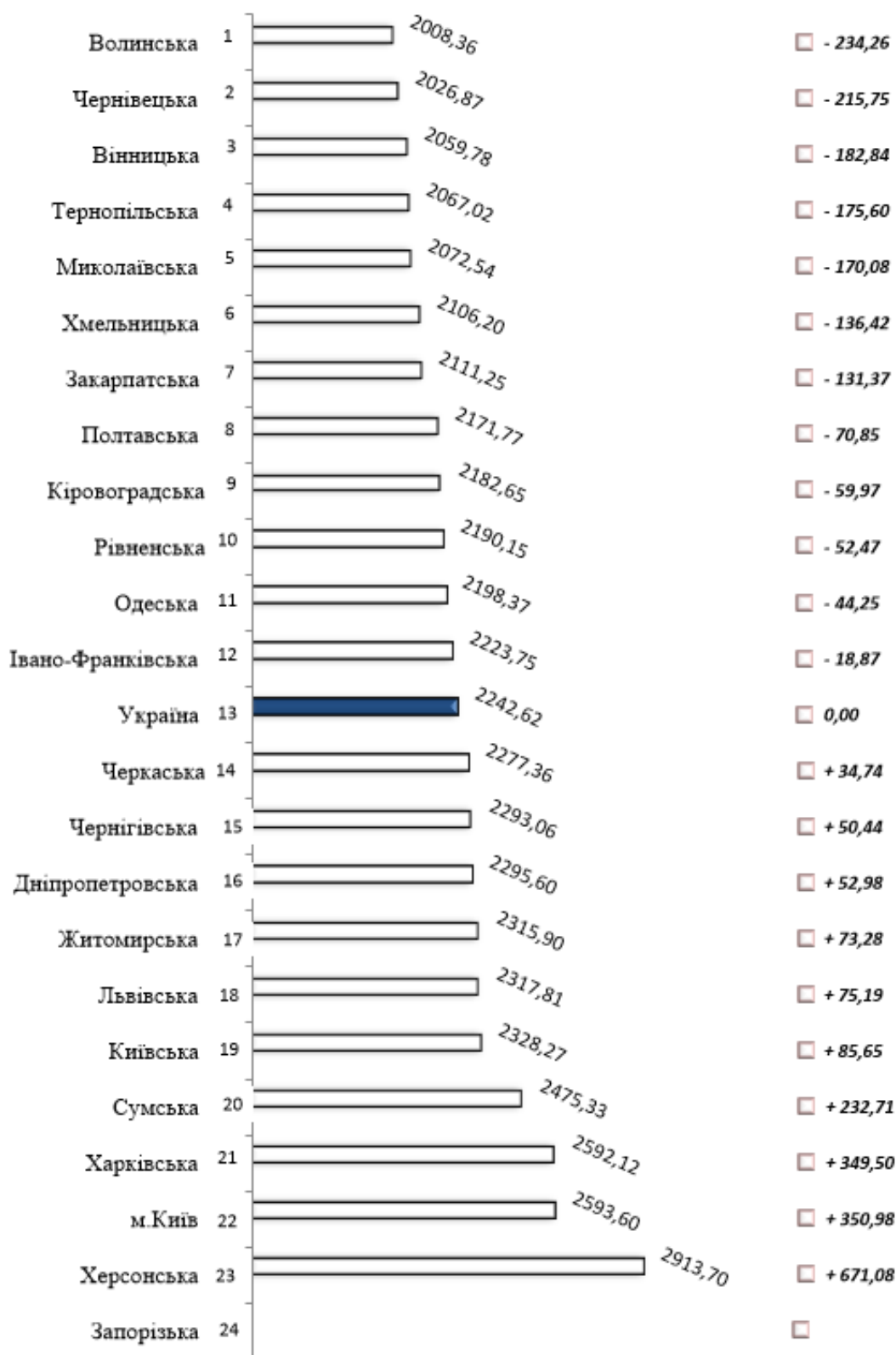
Аналіз зміни вартості 32-х обстежуваних продуктів

Продукт харчування*	Кг/люд.** в рік	Вартість місячної норми споживання для працездатного населення та її зміна, грн			
		Вартість станом на 06.12.2022 р.	Зростання (- зниження) до 08.11.2022 р.	Зростання (- зниження) до 25.10.2022 р.	Зростання (- зниження) до 22.12.2020 р.
Хлібобулочні вироби та борошно:					
Хліб з борошна вищого гатунку	31	88,87	-0,95	-0,77	32,55
Хліб житньо-пшеничний	39	97,66	-0,36	-0,46	35,19
Батон	31	104,60	-0,10	0,00	39,42
Борошно вищого гатунку	9,4	15,42	-0,20	-0,19	4,77
<i>Всього по групі</i>		306,55	-1,61	-1,42	111,93
Крупи:					
Макарони	4	11,50	0,00	0,00	4,77
Крупа гречана	2	11,73	-0,49	-0,68	5,76
Крупа рисова	2,5	11,37	-0,13	-0,01	6,18
Пшоно	1	2,24	0,00	0,02	0,59
Крупа манна	0,5	1,03	-0,01	-0,01	0,40
Крупа вівсяна	1,1	2,89	-0,01	-0,03	1,12
<i>Всього по групі</i>		40,76	-0,64	-0,71	18,82
Овочі:					
Картопля	95	82,18	-0,39	-1,50	2,30
Капуста	28	35,58	-0,70	-4,04	20,04
Морква	9	19,50	0,53	0,20	12,76
Буряк	9	13,41	0,60	0,16	6,91
Цибуля	10	25,60	-0,04	-0,34	19,63
Томати	12,5	69,06	8,39	16,55	25,09
Огірки	12,5	77,73	0,89	5,03	31,34
<i>Всього по групі</i>		323,06	9,28	16,06	118,07
Фрукти:					
Яблука	60	72,80	-3,30	-1,75	-9,25
<i>Всього по групі</i>		72,80	-3,30	-1,75	-9,25
М'ясопродукти:					
Яловичина	16	215,84	-2,49	-2,97	67,25
Свинина	8	99,03	-0,96	-0,25	29,32
Сало	2	31,16	-1,04	-0,53	18,30
Ковбаса варена	9	131,45	-1,50	-2,16	38,25
Птиця (птахофабрика)	12	97,43	-1,87	-1,92	28,85
<i>Всього по групі</i>		574,91	-7,86	-7,83	181,97
Молокопродукти:					
Молоко, л	120	327,60	5,60	7,00	98,80
Масло	5	107,45	-0,32	1,39	39,50
Сир твердий	3,5	67,77	1,16	1,96	21,39
Сир м'який	10	102,02	0,97	2,83	39,70
Сметана	5	40,09	0,44	0,49	11,96
<i>Всього по групі</i>		644,93	7,85	13,67	211,35
Рибопродукти:					
Риба жива	7	59,19	0,87	2,01	20,59
<i>Всього по групі</i>		59,19	0,87	2,01	20,59
Яйця, шт	220	112,44	-7,00	-3,96	60,50
Олія, л	7,1	38,54	-0,42	-0,11	16,89
Цукор	24	69,44	-0,70	-0,54	31,12
ВСЬОГО		2242,62	-3,53	15,42	761,99

* Для розрахунку вартості всього набору при наявності двох однотипних товарів у певній групі продуктів харчування брались до уваги середні ціни на такі продукти: хліб з борошна пшеничного вищого гатунку, яловичина (тазостегнова частина), свинина з кісткою (відруби стегна), ковбаса варена вищого сорту, сметана жирністю 20% та яйця курей (I категорії).

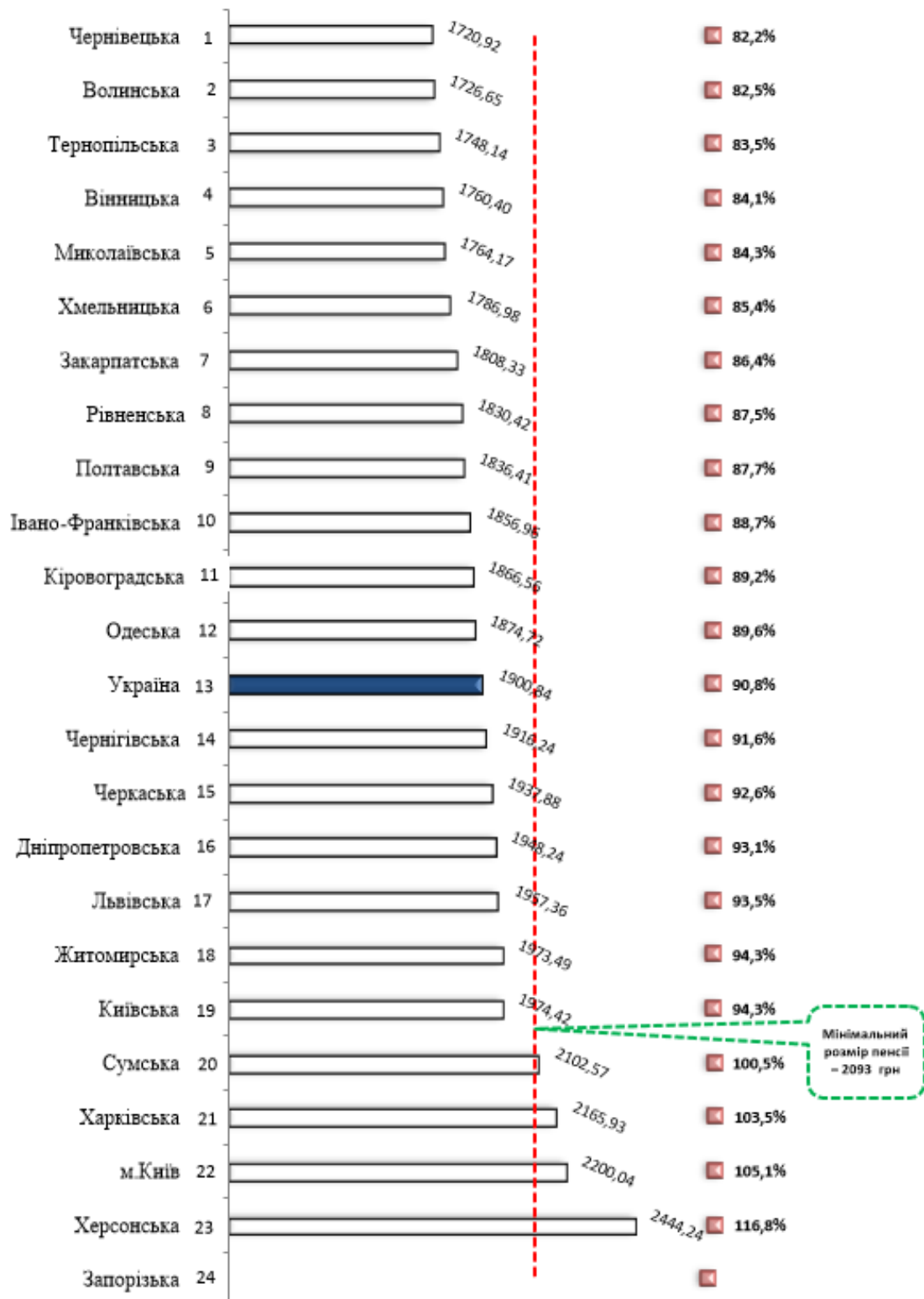
** Норми для працездатного населення, затверджені постановою КМУ від 11 жовтня 2016 року №780

Сукупна вартість місячної норми споживання обстежуваних продуктів для працездатного населення в розрізі регіонів станом на 06.12.2022 року, грн



Сукупна вартість місячної норми споживання обстежуваних продуктів для працездатного населення (затверджених постановою КМУ від 11.10.2016 року № 780), грн
 Відхилення сукупної вартості місячної норми споживання аналізованих продуктів в області до сукупної вартості місячної норми споживання аналізованих продуктів по Україні, грн

**Сукупна вартість місячної норми споживання обстежуваних продуктів для
непрацездатного населення в розрізі регіонів станом на 06.12.2022 року**



Сукупна вартість місячної норми споживання обстежуваних продуктів для непрацездатного населення (затверджена постановою КМУ від 11.10.2016 року № 780), грн
 Мінімальний розмір пенсії, встановлений Законом України "Про Державний бюджет України на 2022 рік", грн
 Відношення вартості місячної норми (для непрацездатного населення) аналізованих товарів до мінімального розміру пенсії, %

Список літератури

1. Про затвердження наборів продуктів харчування, наборів непродовольчих товарів та наборів послуг для основних соціальних і демографічних груп населення: постанова Кабінету Міністрів України від 11 жовтня 2016 р. № 780. – URL: <http://zakon2.rada.gov.ua/laws>.

Науково-аналітичне видання

**В. М. Івченко,
О. Е. Майданюк,
О. С. Зірзак**

**Аналітичні дослідження роздрібних цін
на продуктових ринках**

Редактор: Г. Г. Руденко

Analytical publication contains summary information from 50 food markets of Ukraine about the prices of 44 basic food for all administrative-territorial units. There are the current minimum, maximum and average prices of 38 basic food across the regions and in Ukraine as a whole, the monthly price of the agricultural enterprises of agricultural products and food products processing enterprises shows in the edition. Researched monthly sales volume of major agribusiness products by agricultural enterprises, remnants of products; export-import of goods as well as calculate the cost of a monthly set of 32 major surveyed food across regions and determined the proportion of the cost of the goods in wages of the population.

Підписано до друку 25.04.2013 р. Формат 70x108/16. Папір офсетний.
Гарнітура Times New Roman. Ум. друк. арк. 5,5. Наклад 300 прим.

Український науково-дослідний інститут продуктивності агропромислового комплексу
Міністерства аграрної політики та продовольства України,
03035, Київ – 35, Солом'янська площа, 2
Свідоцтво про внесення до Державного реєстру ДК №1375 від 28.05.2003 р.