

**МІНІСТЕРСТВО АГРАРНОЇ ПОЛІТИКИ  
ТА ПРОДОВОЛЬСТВА УКРАЇНИ**



**УКРАЇНСЬКИЙ НАУКОВО-ДОСЛІДНИЙ  
ІНСТИТУТ ПРОДУКТИВНОСТІ  
АГРОПРОМИСЛОВОГО КОМПЛЕКСУ**

**Аналітичні дослідження  
роздрібних цін на  
продуктових ринках України**

**станом на 10 січня 2023 року**





**МІНІСТЕРСТВО АГРАРНОЇ ПОЛІТИКИ  
ТА ПРОДОВОЛЬСТВА УКРАЇНИ**

**УКРАЇНСЬКИЙ НАУКОВО-ДОСЛІДНИЙ ІНСТИТУТ  
ПРОДУКТИВНОСТІ АГРОПРОМИСЛОВОГО КОМПЛЕКСУ**

**АНАЛІТИЧНІ ДОСЛІДЖЕННЯ  
РОЗДРІБНИХ ЦІН НА  
ПРОДУКТОВИХ РИНКАХ**

**КИЇВ – 2023**

**№ 1, 01. 2023**  
**УДК 338.516.54-047.37(477)**  
**ББК 65.9(4Укр)422-05-86**  
**A64**

**Автори:** В. М. Івченко, О. Е. Майданюк, О. С. Зірзак, А. Л. Солошенок, О. М. Полонська, В. Ф. Іваненко, В. В. Головань, А. О. Любченко.

**A64 Аналітичні дослідження роздрібних цін на продуктових ринках / В. М. Івченко, О. Е. Майданюк, О. С. Зірзак та ін. – К.: НДІ «Украгропромпродуктивність», 2023. – 54 с.**

Друкується за рішенням вченої ради Українського науково-дослідного інституту продуктивності агропромислового комплексу (від 25 квітня 2013 р. протокол № 3).

Інформаційно-аналітичне видання містить узагальнені відомості про ціни на основні продукти харчування, зібрані з 49 продуктових ринків України (без врахування ринків АР Крим, Луганської та Донецької областей, м. Севастополь). У виданні наведені поточні мінімальні, максимальні та середні ціни на 38 основних продуктів харчування в розрізі регіонів та в цілому по Україні, а також розрахована вартість місячного набору, складеного з 32 обстежуваних основних продуктів харчування в розрізі регіонів.

Аналітичні дослідження роздрібних цін на продуктових ринках будуть корисними для науковців, викладачів вищих навчальних закладів, аспірантів, магістрів і студентів, фахівців та керівників аграрного сектора економіки.

Без права перевидання. Відтворення або використання матеріалу, що міститься в даному інформаційному продукті, для освітніх або некомерційних цілей вирішується без отримання попередньої письмової згоди власників авторського права за умови посилання на його повну бібліографічну назву згідно з ДСТУ 7.1:2006. Відтворення або використання матеріалу, що міститься в даному інформаційному продукті, для перепродажу, інших комерційних цілей або угод (договорів) на розробку науково-дослідних робіт забороняється без отримання попередньої згоди власників авторського права.

Заявку на отримання такого дозволу слід направляти НДІ «Украгропромпродуктивність» за адресою: 03035, м. Київ, пл. Солом'янська, 2, або електронною поштою: uapp\_god@ukr.net

**УДК 338.516.54-047.37(477)**  
**ББК 65.9(4Укр)442-86**

© В. М. Івченко, О. Е. Майданюк, О. С. Зірзак та ін. 2023

© НДІ «Украгропромпродуктивність»

## ЗМІСТ

<b>Зведені результати обстежуваних роздрібних цін на 49 продуктових міських ринках</b>	<b>5</b>
Хліб з борошна пшеничного вищого ґатунку (простої рецептури, не нарізаний, упакований)	8
Хліб пшеничний з борошна пшеничного першого ґатунку (простої рецептури, не нарізаний, упакований)	9
Хліб житньо-пшеничний (простої рецептури, не нарізаний, упакований)	10
Батон (простої рецептури, не нарізаний, упакований)	11
Борошно пшеничне вищого ґатунку (вагове)	12
Макаронні вироби (вермішель з борошна вищого ґатунку)	13
Крупа гречана (ядриця 1 ґатунку)	14
Рис (крупа рисова 1 ґатунку)	15
Крупа пшоняна (пшоно)	16
Крупа манна	17
Крупа вівсяна	18
Олія соняшникова, рафінована, бутильована	19
Цукор	20
Картопля	21
Капуста	22
Морква	23
Буряк	24
Цибуля	25
Томати	26
Огірки	27
Яблука	28
Яловичина (без кістки)	29
Яловичина (тазостегнова частина)	30
Свинина (без кістки)	31
Свинина (з кісткою, відруби стегна)	32
Сало свіже, несолене	33

Ковбаса варена першого сорту	34
Ковбаса варена вищого сорту	35
М'ясо курей (тушки середньої вгодованості)	36
Яйця курячі I категорії	37
Яйця курячі II категорії	38
Молоко пастеризоване жирністю 2,5 % (у поліетиленових пакетах)	39
Масло вершкове жирністю 72,5 %	40
Сир твердий жирністю 50 %	41
Сир кисломолочний жирністю 9 %	42
Сметана жирністю 15 %	43
Сметана жирністю 20 %	44
Риба жива (короп)	45
<b>Сукупна вартість набору основних овочів в розрізі регіонів</b>	<b>46</b>
<b>Динаміка сукупної вартості набору основних овочів в середньому по Україні, грн/кг</b>	<b>47</b>
<b>Аналіз зміни вартості 32 обстежуваних продуктів</b>	<b>48</b>
<b>Сукупна вартість місячної норми споживання обстежуваних продуктів для працездатного населення в розрізі регіонів</b>	<b>49</b>
<b>Сукупна вартість місячної норми споживання обстежуваних продуктів для непрацездатного населення в розрізі регіонів</b>	<b>50</b>
<b>Список літератури</b>	<b>51</b>

**Зведені результати  
обстеження роздрібних цін на 38 продуктів харчування  
на 49 продуктових міських ринках  
на 10 січня 2023 року**

Середні рівні цін по Україні\*\*

**СТАНОМ на 10 січня 2023 р. порівняно з 22 грудня 2022 р.:**

**Продукти, ціна на які НЕ ЗМІНИЛАСЬ**

- Батон – 40,51 грн/кг
- Олія соняшникова, рафінована, бутильована – 65,40 грн/л
- Борошно пшеничне вищого гатунку – 19,73 грн/кг
- Молоко пастеризоване жирністю 2,5% – 32,89 грн/л
- Яблука – 15,01 грн/кг

**Продукти, ціна на які ЗНИЗИЛАСЬ**

- Сало – на 3,3% (до 180,83 грн/кг)
- Макаронні вироби – на 0,5% (до 34,49 грн/кг)
- Масло вершкове (72,5%) – на 2,1% (до 253,87 грн/кг)
- Крупа гречана – на 0,3% (до 68,69 грн/кг)
- Крупа пшоняна – 0,8% (до 26,56 грн/кг)
- Цукор – на 0,2% (до 34,55 грн/кг)
- Крупа манна – на 0,5% (до 24,40 грн/кг)
- Яловичина (тазостегнова частина – на 0,1% (до 162,57 грн/кг)

**Продукти, ціна на які ЗРОСЛА**

- Яйця курячі (I категорії) – на 9,0% (до 63,46 грн/10 шт.)  
(Зростання у 13 регіонах. Найбільше – у Вінницькій (на 18,1 %), Миколаївській (на 9,9 %) областях)
- Томати – на 3,6% (до 73,85 грн/кг)  
(Зростання у 13 регіонах. Найбільше – у Миколаївській (на 56,0 %), Львівській (на 19,0 %) областях)
- Огірки – на 4,2% (до 78,34 грн/кг)  
(Зростання у 9 регіонах. Найбільше – у Миколаївській (на 70,8 %), Чернігівській (на 39,4 %) областях)
- Яйця курячі (II категорії) – на 2,9% (до 55,84 грн/10 шт.)  
(Зростання у 11 регіонах. Найбільше – у Львівській (на 16,9 %), Вінницькій (на 11,7 %) областях)

\* без урахування ринків АР Крим, м. Севастополь, Луганської та Донецької областей

\*\*середні геометричні незважені ціни

- **Картопля – на 2,0% (до 10,87 грн/кг)**  
(Зростання у 10 регіонах. Найбільше – у Дніпропетровській області (на 8,6 %), м. Київ (на 6,3 %))
- **Морква – на 1,3% (до 27,22 грн/кг)**  
(Зростання у 9 регіонах. Найбільше – у Закарпатській (на 33,2 %), Черкаська (на 15,7 %) областях)
- **М'ясо курей (тушки, птахофабрика) – на 0,9% (до 83,93 грн/кг)**  
(Зростання у 10 регіонах. Найбільше – у м. Київ (на 6,3 %), Закарпатській (на 5,8 %) області)
- **Капуста – на 0,9% (до 15,96 грн/кг)**  
(Зростання у 6 регіонах. Найбільше – у Сумській (на 20,7 %), Закарпатська (на 13,6 %) областях)
- **Цибуля – на 0,7% (до 31,40 грн/кг)**  
(Зростання у 7 регіонах. Найбільше – у Сумській (на 5,4 %), Миколаївській (на 5,0 %) областях)
- **Риба жива (короп) – на 0,6% (до 102,84 грн/кг)**  
(Зростання у 5 регіонах. Найбільше – у Полтавській (на 8,6 %), Львівській (на 4,3 %) областях)
- **Яловичина (без кістки) – на 0,5% (до 204,08 грн/кг)**  
(Зростання у 4 регіонах. Найбільше – у м. Київ (на 5,2 %), Сумській (на 5,1 %) області)
- **Буряк – на 0,5% (до 18,45 грн/кг)**  
(Зростання у 8 регіонах. Найбільше – у Миколаївській (на 11,5 %), Кіровоградській (на 5,1 %) областях)
- **Свинина (відруби стегна) – на 0,5% (до 148,13 грн/кг)**  
(Зростання у 5 регіонах. Найбільше – у Полтавській (на 5,0 %), Тернопільській (на 1,8 %) областях)
- **Хліб з борошна пшеничного вищого гатунку – на 0,5% (до 34,49 грн/кг)**  
(Зростання у 5 регіонах. Найбільше – у м. Києві (на 5,4 %) та Чернівецькій області (на 3,5 %))
- **Ковбаса варена першого сорту – на 0,4% (до 126,01 грн/кг)**  
(Зростання у 7 регіонах. Найбільше – у Полтавській (на 4,6 %), Закарпатській (на 3,7 %) областях)
- **Сир твердий (50%) – на 0,4% (до 234,73 грн/кг)**  
(Зростання у 6 регіонах. Найбільше – у Черкаській (на 4,3 %), Закарпатській (на 3,5 %) областях)
- **Хліб з борошна пшеничного першого гатунку – на 0,4% (до 29,86 грн/кг)**  
(Зростання у 4 регіонах. Найбільше – у Хмельницькій (на 4,3 %), Чернівецькій (на 4,1 %) областях)
- **Ковбаса варена вищого сорту – на 0,3% (до 176,97 грн/кг)**  
(Зростання у 4 регіонах. Найбільше – у Полтавській (на 7,0 %), Миколаївській (на 4,8 %) областях)



- **Хліб житньо-пшеничний – на 0,3% (до 30,13 грн/кг)**  
(Зростання у 5 регіонах. Найбільше – у Хмельницькій (на 4,3 %), Чернівецькій (на 3,8 %) областях)
- **Сир кисломолочний (9%) – на 0,3% (до 123,25 грн/кг)**  
(Зростання у 3 регіонах. Найбільше – у Черкаській (на 12,3 %), Чернігівській (на 2,4 %) областях)
- **Свинина (без кістки) – на 0,3% (до 172,79 грн/кг)**  
(Зростання у 5 регіонах. Найбільше – у Полтавській області (на 4,9 %), м. Київ (на 2,7 %))
- **Крупа рисова – на 0,3% (до 54,75 грн/кг)**  
(Зростання у 5 регіонах. Найбільше – у Дніпропетровській області (на 7,2 %) та м. Києві (на 1,9 %))
- **Сметана (20%) – на 0,2% (до 97,90 грн/кг)**  
(Зростання у 5 регіонах. Найбільше – у Черкаській (на 6,2 %), Київській (на 3,9 %) областях)
- **Крупа вівсяна – на 0,2% (до 31,51 грн/кг)**  
(Зростання у м. Києві (на 3,8 %) та Черкаській області (на 2,7 %))
- **Сметана (15%) – на 0,2% (до 84,36 грн/кг)**  
(Зростання у 4 регіонах. Найбільше – у Закарпатській (на 2,7 %), Київській (на 2,3 %) областях)

**Хліб з борошна пшеничного вищого ґатунку  
(простої рецептури, не нарізаний, упакований)**

- Середня ціна по Україні – **34,56 грн/кг.**
- З 20.12.2022 р. ціна зросла на **0,5 %.**

- З 20.12.2022 р. ціна зросла у **5 регіонах. Найбільше – у м. Києві (на 5,4 %) та Чернівецькій області (на 3,5 %).**

**Роздрібна ціна розрахована в грн за 1 кг**

№	Регіон	станом на 10.01.2023			у відсотках		
		середня	мін.*	макс.*	до 20.12.2022 р.	до 06.12.2022 р.	до 17.05.2022 р.
1	Одеська	26,00	26,00	26,00	100,0	100,0	110,9
2	Рівненська	28,68	28,00	29,38	100,0	100,3	95,9
3	Миколаївська	28,96	27,50	30,50	100,0	100,0	103,4
4	Тернопільська	29,97	29,24	30,72	100,0	100,0	100,9
5	Чернівецька	30,10	27,05	33,50	103,5	103,5	139,5
6	Полтавська	30,98	28,88	33,23	100,0	100,0	107,7
7	Закарпатська	30,99	30,50	31,50	100,0	100,0	101,8
8	Волинська	31,93	29,21	34,89	101,1	101,1	103,2
9	Вінницька	32,08	31,66	32,50	100,0	100,0	100,0
10	Харківська	34,20	32,50	36,00	100,0	100,0	105,1
11	<b>Україна</b>	<b>34,56</b>	<b>33,03</b>	<b>36,15</b>	<b>100,5</b>	<b>100,5</b>	<b>108,3</b>
12	Чернігівська	34,79	31,58	38,33	99,9	99,9	105,9
13	Хмельницька	34,92	34,50	35,35	100,9	100,9	107,5
14	Черкаська	35,45	33,20	37,85	101,3	101,6	104,9
15	Кіровоградська	35,56	33,87	37,32	100,0	100,0	107,8
16	Житомирська	36,00	34,54	37,52	100,0	100,0	99,2
17	Львівська	37,01	35,33	38,76	99,8	100,1	118,2
18	Дніпропетровська	38,24	36,75	39,80	100,0	100,0	88,3
19	Київська	38,89	38,00	39,80	100,0	100,0	106,6
20	м.Київ	51,99	49,16	54,99	105,4	103,6	119,8
21	Сумська	57,50	57,50	57,50	100,0	100,0	
22	АР Крим**						
23	Донецька						
24	Луганська						
25	Запорізька						
26	Івано-Франківська						
27	Херсонська						
28	м.Севастополь**						

\* - тут і надалі середні мінімальні та середні максимальні ціни

\*\* тут і надалі дані відсутні

**Хліб з борошна пшеничного першого татунку  
(простої рецептури, не нарізаний, упакований)**

- Середня ціна по Україні – **29,86 грн/кг.**
- З 20.12.2022 р. ціна зросла на **0,4 %**.

- З 20.12.2022 р. ціна зросла у **4 регіонах. Найбільше – у Хмельницькій (на 4,3 %), Чернівецькій (на 4,1 %) областях.**

**Роздрібна ціна розрахована в грн за 1 кг**

№	Регіон	станом на 10.01.2023			у відсотках		
		середня	мін.	макс.	до 20.12.2022 р.	до 06.12.2022 р.	до 17.05.2022 р.
1	Одеська	24,00	24,00	24,00	100,0	100,0	106,7
2	Миколаївська	26,19	24,49	28,00	100,0	100,0	101,9
3	Рівненська	26,26	25,79	26,73	100,0	100,1	95,9
4	Харківська	26,54	24,25	29,05	100,0	100,0	105,7
5	Волинська	26,96	25,92	28,04	100,0	100,0	101,0
6	Полтавська	27,38	25,20	29,74	100,0	100,0	108,6
7	Чернівецька	27,39	25,35	29,60	104,1	104,1	146,5
8	Тернопільська	27,97	27,00	28,98	100,0	100,0	101,9
9	Кіровоградська	28,54	27,75	29,35	100,0	100,0	106,8
10	Хмельницька	28,65	28,55	28,75	104,3	104,3	115,1
11	Закарпатська	28,69	27,00	30,50	100,8	100,8	98,2
12	<b>Україна</b>	<b>29,86</b>	<b>28,44</b>	<b>31,35</b>	<b>100,4</b>	<b>100,6</b>	<b>107,1</b>
13	Львівська	29,94	28,76	31,15	101,7		107,0
14	Дніпропетровська	31,11	29,60	32,69	100,0	100,0	79,8
15	Вінницька	31,16	31,00	31,33	100,0	100,0	100,0
16	Черкаська	31,94	31,00	32,90	100,0	103,1	110,7
17	Сумська	33,30	33,30	33,30	100,0	100,0	111,0
18	Чернігівська	33,54	30,00	37,49	100,0	100,0	125,5
19	Житомирська	34,28	33,06	35,54	100,0	100,0	101,5
20	Київська	37,07	36,00	38,16	100,0	100,0	106,4
21	м.Київ	42,93	39,09	47,14	98,1	101,0	135,8
22	АР Крим						
23	Донецька						
24	Луганська						
25	Запорізька						
26	Івано-Франківська						
27	Херсонська						
28	м.Севастополь						

### Хліб житньо-пшеничний

(простої рецептури, не нарізаний, упакований)

• Середня ціна по Україні – 30,13 грн/кг.

• З 20.12.2022 р. ціна зросла на 0,3 %.

• З 20.12.2022 р. ціна зросла у

5 регіонах. Найбільше – у

Хмельницькій (на 4,3 %), Чернівецькій (на 3,8 %) областях.

Роздрібна ціна розрахована в грн за 1 кг

№	Регіон	станом на 10.01.2023			у відсотках		
		середня	мін.	макс.	до 20.12.2022 р.	до 06.12.2022 р.	до 17.05.2022 р.
1	Одеська	23,00	23,00	23,00	100,0	100,0	111,7
2	Миколаївська	25,72	24,49	27,00	100,0	100,0	88,8
3	Полтавська	26,89	22,92	31,55	100,0	100,0	110,5
4	Закарпатська	26,99	26,50	27,50	100,0	100,0	109,1
5	Рівненська	27,55	26,95	28,17	100,0	100,2	89,2
6	Чернівецька	28,18	26,00	30,55	103,8	103,8	139,7
7	Тернопільська	28,32	26,96	29,75	100,0	100,0	102,7
8	Хмельницька	28,65	28,55	28,75	104,3	104,3	115,1
9	Сумська	29,26	29,26	29,26	100,0	100,0	109,1
10	Вінницька	29,83	29,50	30,16	100,0	100,0	99,4
11	Харківська	29,85	27,75	32,10	100,0	100,0	104,1
12	Волинська	30,10	29,09	31,15	100,0	100,0	101,7
13	<b>Україна</b>	<b>30,13</b>	<b>28,72</b>	<b>31,60</b>	<b>100,3</b>	<b>100,3</b>	<b>105,4</b>
14	Чернігівська	30,17	27,50	33,10	95,1	95,1	94,3
15	Кіровоградська	31,09	29,74	32,50	100,0	100,0	105,5
16	Дніпропетровська	31,62	30,60	32,67	100,0	100,0	105,9
17	Черкаська	32,58	31,60	33,60	101,7	101,7	103,7
18	Житомирська	32,71	31,43	34,04	100,0	100,0	97,2
19	Київська	33,40	31,88	34,99	100,0	100,0	115,0
20	Львівська	34,20	33,97	34,43	100,2	100,2	111,3
21	м.Київ	41,38	41,10	41,66	101,2	101,2	113,6
22	АР Крим						
23	Донецька						
24	Луганська						
25	Запорізька						
26	Івано-Франківська						
27	Херсонська						
28	м.Севастополь						

### Батон

(простої рецептури, не нарізаний, упакований)

• Середня ціна по Україні –  
40,51 грн/кг.

• З 20.12.2022 р. ціна не  
змінилася.

• З 20.12.2022 р. ціна зросла у  
2 регіонах – у Хмельницькій (на 2,7 %),  
Чернівецькій (на 1,4 %) областях.

Роздрібна ціна розрахована в грн за 1 кг

№	Регіон	станом на 10.01.2023			у відсотках		
		середня	мін.	макс.	до 20.12.2022 р.	до 06.12.2022 р.	до 17.05.2022 р.
1	Миколаївська	32,98	32,00	34,00	100,0	100,0	92,1
2	Черкаська	33,99	32,80	35,23	100,0	101,6	99,8
3	Закарпатська	34,97	33,99	35,99	100,0	100,0	90,3
4	Харківська	35,72	33,80	37,75	100,0	100,0	101,0
5	Волинська	35,78	34,62	36,97	100,0	100,0	101,1
6	Рівненська	37,06	35,97	38,19	100,0	100,3	99,6
7	Вінницька	37,75	37,50	38,00	100,0	100,0	86,5
8	Полтавська	38,58	35,80	41,57	100,0	100,0	102,5
9	Кіровоградська	38,71	37,00	40,50	100,0	100,0	103,0
10	Хмельницька	38,73	37,50	40,00	102,7	102,7	104,7
11	Чернівецька	39,15	36,50	42,00	101,4	101,4	107,9
12	Тернопільська	40,35	39,24	41,49	100,0	100,0	101,3
13	Дніпропетровська	40,41	40,07	40,75	100,0	100,0	108,1
14	<b>Україна</b>	<b>40,51</b>	<b>39,13</b>	<b>41,94</b>	<b>100,0</b>	<b>100,0</b>	<b>104,7</b>
15	Житомирська	43,21	42,22	44,22	100,0	100,0	101,2
16	Львівська	43,41	42,66	44,17	98,6	98,7	94,9
17	Одеська	45,00	45,00	45,00	100,0	100,0	135,1
18	Київська	45,73	44,50	46,99	100,0	100,0	123,9
19	Чернігівська	46,56	42,43	51,10	96,4	96,4	114,0
20	м.Київ	51,65	51,32	51,97	100,0	100,0	109,2
21	Сумська	54,75	54,75	54,75	100,0	100,0	109,5
22	АР Крим						
23	Донецька						
24	Луганська						
25	Запорізька						
26	Івано-Франківська						
27	Херсонська						
28	м.Севастополь						

### Борошно пшеничне вищого ґатунку \*

( вагове )

- Середня ціна по Україні – 19,73 грн/кг.
- З 20.12.2022 р. ціна не змінилася.

- З 20.12.2022 р. ціна зросла у 4 регіонах. Найбільше – у Київській (на 2,4 %), Закарпатській (на 2,2 %) областях.

Роздрібна ціна розрахована в грн. за 1 кг

№	Регіон	станом на 10.01.2023			у відсотках		
		середня	мін.	макс.	до 20.12.2022 р.	до 06.12.2022 р.	до 17.05.2022 р.
1	Тернопільська	14,32	13,23	15,49	100,0	100,0	81,6
2	Чернігівська	15,11	13,25	17,23	100,0	100,9	76,0
3	Сумська	16,41	14,97	18,00	100,0	100,0	86,5
4	Київська	16,97	16,00	18,00	102,4	102,4	85,3
5	Вінницька	17,33	17,33	17,33	100,0	100,0	104,3
6	Кіровоградська	17,83	16,36	19,43	100,0	100,0	95,9
7	Дніпропетровська	17,97	15,65	20,65	97,3	97,3	74,8
8	Черкаська	18,21	16,00	20,74	96,3	96,6	87,8
9	Хмельницька	18,23	17,49	19,00	100,0	97,5	107,4
10	Миколаївська	18,32	16,00	20,98	100,0	100,0	87,9
11	Житомирська	18,70	17,49	20,00	100,0	100,0	93,8
12	Полтавська	18,97	18,00	20,00	100,0	100,0	98,5
13	Закарпатська	19,26	17,49	21,21	102,2	102,2	101,5
14	<b>Україна</b>	<b>19,73</b>	<b>18,35</b>	<b>21,21</b>	<b>100,0</b>	<b>100,2</b>	<b>95,6</b>
15	Чернівецька	21,13	19,00	23,49	100,0	100,0	98,7
16	Волинська	21,38	18,72	24,41	100,0	100,0	114,9
17	м.Київ	22,10	22,10	22,10	101,3	105,1	387,7
18	Харківська	23,03	21,27	24,94	100,0	100,0	105,3
19	Львівська	23,15	22,50	23,83	100,9	102,1	98,3
20	Рівненська	24,99	24,66	25,33	100,0	100,7	106,4
21	Одеська	27,97	27,18	28,78	100,0	100,0	122,1
22	АР Крим						
23	Донецька						
24	Луганська						
25	Запорізька						
26	Івано-Франківська						
27	Херсонська						
28	м.Севастополь						

\* У зв'язку з відсутністю вагового борошна на окремих ринках для обстеження використано борошно фасоване

### Макаронні вироби

(вермішель з борошна вищого ґатунку)

- Середня ціна по Україні – **34,49 грн/кг.**
- З 20.12.2022 р. ціна знизилася на **0,5 %.**
- З 20.12.2022 р. ціна зросла лише у **Київській області (на 2,4 %).**

Роздрібна ціна розрахована в грн за 1 кг

№	Регіон	станом на 10.01.2023			у відсотках		
		середня	мін.	макс.	до 20.12.2022 р.	до 06.12.2022 р.	до 17.05.2022 р.
1	Чернігівська	27,50	23,63	32,00	95,6	95,4	85,0
2	Тернопільська	28,43	26,50	30,50	100,0	100,0	95,7
3	Закарпатська	31,02	27,50	35,00	100,0	100,0	111,1
4	Сумська	31,38	27,00	36,47	100,0	100,0	83,8
5	Житомирська	32,19	30,50	33,99	98,4	98,4	89,5
6	Хмельницька	32,22	31,00	33,50	100,0	100,0	96,2
7	Полтавська	33,08	30,00	36,47	100,0	100,0	100,9
8	Кіровоградська	33,11	30,12	36,40	100,0	100,0	97,2
9	Черкаська	33,76	30,00	38,00	100,0	105,1	92,9
10	Львівська	33,97	32,83	35,16	100,0	95,9	117,8
11	Київська	34,40	32,00	36,99	102,4	102,4	112,2
12	<b>Україна</b>	<b>34,49</b>	<b>31,70</b>	<b>37,54</b>	<b>99,5</b>	<b>100,0</b>	<b>98,0</b>
13	Одеська	35,39	30,58	40,95	100,0	100,0	107,6
14	м.Київ *	35,57	35,57	35,57	100,0	111,6	85,2
15	Дніпропетровська	35,62	30,34	41,82	94,8	94,8	85,5
16	Волинська	36,02	33,37	38,88	96,8	96,8	100,6
17	Харківська	36,33	34,50	38,25	100,0	100,0	100,0
18	Миколаївська	36,74	30,00	45,00	100,0	100,0	84,0
19	Вінницька	38,66	38,32	38,99	100,0	100,0	91,0
20	Чернівецька	39,40	34,50	45,00	100,0	100,0	105,7
21	Рівненська	42,47	38,66	46,65	100,0	100,4	109,3
22	АР Крим						
23	Донецька						
24	Луганська						
25	Запорізька						
26	Івано-Франківська						
27	Херсонська						
28	м.Севастополь						

\* У зв'язку з відсутністю вагових макаронних виробів на окремих ринках для обстеження використані макаронні вироби фасовані

**Крупа гречана \***  
(ядриця 1 татунку)

- Середня ціна по Україні – **68,69 грн/кг.**
- З 20.12.2022 р. ціна знизилася на **2,4 %.**

- З 20.12.2022 р. ціна зросла у Волинській (на 0,1 %), Львівській (на 0,1 %) областях.

**Роздрібна ціна розрахована в грн за 1 кг**

№	Регіон	станом на 10.01.2023			у відсотках		
		середня	мін.	макс.	до 20.12.2022 р.	до 06.12.2022 р.	до 17.05.2022 р.
1	Закарпатська	52,72	51,48	53,99	100,0	100,0	77,1
2	Миколаївська	54,89	52,44	57,45	89,7	89,7	81,8
3	Хмельницька	55,00	54,50	55,50	85,3	84,9	78,7
4	Житомирська	57,26	53,74	61,00	100,0	99,8	73,7
5	Тернопільська	59,39	56,48	62,45	100,0	100,0	92,8
6	Вінницька	59,92	57,31	62,64	100,0	100,0	82,3
7	Сумська	61,11	57,45	65,00	100,0	100,0	83,7
8	Чернігівська	61,93	59,00	65,00	94,1	94,1	79,4
9	Волинська	65,34	59,58	71,65	100,1	100,1	90,2
10	Чернівецька	67,63	63,99	71,48	100,0	100,0	102,2
11	Київська	67,93	65,00	70,99	100,0	98,7	83,7
12	м.Київ	68,05	67,28	68,84	95,7	98,0	83,6
13	<b>Україна</b>	<b>68,69</b>	<b>65,08</b>	<b>72,50</b>	<b>97,6</b>	<b>97,6</b>	<b>92,8</b>
14	Полтавська	69,99	68,99	70,99	100,0	100,0	82,8
15	Кіровоградська	72,28	67,45	77,46	96,9	96,9	99,8
16	Черкаська	72,86	62,45	85,00	93,9	93,9	88,6
17	Львівська	74,10	71,00	77,33	100,1	100,1	113,4
18	Дніпропетровська	74,71	72,25	77,25	90,3	90,3	
19	Рівненська	77,56	75,51	79,66	100,0	100,3	114,7
20	Одеська	82,24	76,89	87,97	100,0	100,0	103,8
21	Харківська	99,89	95,25	104,75	100,0	100,0	124,5
22	АР Крим						
23	Донецька						
24	Луганська						
25	Запорізька						
26	Івано-Франківська						
27	Херсонська						
28	м.Севастополь						

\* тут і надалі у разі відсутності вагових круп використані крупы фасовані



**Рис**

(крупна рисова 1 гатунку)

- Середня ціна по Україні – **54,75 грн/кг.**
- З 20.12.2022 р. ціна зросла на **0,3 %.**

- З 20.12.2022 р. ціна зросла у **5 регіонах.** Найбільше – у Дніпропетровській області (на **7,2 %**) та м. Києві (на **1,9 %**).

**Роздрібна ціна розрахована в грн за 1 кг**

№	Регіон	станом на 10.01.2023			у відсотках		
		середня	мін.	макс.	до 20.12.2022 р.	до 06.12.2022 р.	до 17.05.2022 р.
1	Миколаївська	35,68	30,00	42,43	100,0	100,0	92,7
2	Чернівецька	45,89	43,45	48,48	100,0	100,0	100,0
3	Вінницька	47,16	46,99	47,33	100,0	100,0	101,9
4	Закарпатська	49,63	48,37	50,91	99,6	99,6	103,5
5	Волинська	53,62	51,82	55,48	101,0	101,0	119,3
6	<b>Україна</b>	<b>54,75</b>	<b>51,73</b>	<b>57,96</b>	<b>100,3</b>	<b>100,3</b>	<b>118,6</b>
7	Тернопільська	55,03	50,48	60,00	100,0	100,0	109,1
8	Харківська	55,80	54,20	57,45	100,0	100,0	100,1
9	Житомирська	55,92	53,00	58,99	100,0	100,0	129,5
10	Кіровоградська	56,82	55,00	58,71	100,0	100,0	126,4
11	Сумська	57,34	53,48	61,48	99,8	99,8	104,7
12	Хмельницька	57,38	53,99	60,99	100,0	100,5	142,2
13	Дніпропетровська	58,69	57,75	59,65	107,2	107,2	123,2
14	Київська	59,08	54,99	63,48	97,0	95,4	119,4
15	Одеська	59,27	54,91	63,97	100,0	100,0	133,6
16	Чернігівська	59,41	51,91	68,00	101,7	101,7	139,9
17	Полтавська	59,98	58,99	60,99	100,0	100,0	118,8
18	Черкаська	60,83	57,90	63,90	100,0	101,2	97,5
19	м.Київ	64,03	60,34	67,94	101,9	101,9	125,8
20	Рівненська	66,30	64,65	67,98	100,0	100,3	148,3
21	Львівська	69,16	68,33	70,00	100,1	99,3	195,7
22	АР Крим						
23	Донецька						
24	Луганська						
25	Запорізька						
26	Івано-Франківська						
27	Херсонська						
28	м.Севастополь						

**Крупа пшонона (пшоно)**

- Середня ціна по Україні – **26,56 грн/кг.**
- З 20.12.2022 р. ціна знизилася на **0,8 %.**

- З 20.12.2022 р. ціна зросла у Кіровоградській (на 1,6 %), Львівській (на 0,3 %) областях.

**Роздрібна ціна розрахована в грн за 1 кг**

№	Регіон	станом на 10.01.2023			у відсотках		
		середня	мін.	макс.	до 20.12.2022 р.	до 06.12.2022 р.	до 17.05.2022 р.
1	Чернігівська	20,33	15,90	26,00	84,6	85,2	76,7
2	Сумська	22,08	20,98	23,25	100,0	98,9	101,4
3	Київська	22,99	22,49	23,49	100,0	98,9	77,6
4	Вінницька	23,16	23,00	23,33	100,0	100,0	92,7
5	Миколаївська	23,21	22,00	24,49	100,0	100,0	95,8
6	Черкаська	23,32	22,20	24,49	100,0	105,1	95,5
7	Житомирська	23,45	22,00	25,00	100,0	100,0	86,6
8	Дніпропетровська	24,09	22,75	25,50	96,4	96,4	88,9
9	Полтавська	24,49	24,00	25,00	100,0	100,0	97,4
10	Волинська	24,80	23,75	25,90	100,0	100,0	111,8
11	Кіровоградська	25,17	23,13	27,39	101,6	101,6	113,5
12	<b>Україна</b>	<b>26,56</b>	<b>25,11</b>	<b>28,08</b>	<b>99,2</b>	<b>99,0</b>	<b>98,6</b>
13	м.Київ	26,78	25,65	27,97	99,5	94,2	84,8
14	Тернопільська	27,19	25,98	28,46	100,0	100,0	102,7
15	Хмельницька	28,48	27,50	29,50	100,0	98,3	102,8
16	Львівська	28,57	28,15	28,99	100,3	98,6	112,0
17	Чернівецька	28,91	26,98	30,98	100,0	100,0	100,0
18	Закарпатська	29,24	28,50	30,00	100,0	100,0	85,4
19	Одеська	32,77	30,00	35,79	100,0	100,0	108,9
20	Харківська	35,11	33,95	36,30	100,0	100,0	100,2
21	Рівненська	39,15	38,66	39,66	100,0	100,4	157,9
22	АР Крим						
23	Донецька						
24	Луганська						
25	Запорізька						
26	Івано-Франківська						
27	Херсонська						
28	м.Севастополь						

### Крупа манна

- Середня ціна по Україні – 24,40 грн/кг.
- З 20.12.2022 р. ціна знизилася на 0,5 %.
- З 20.12.2022 р. ціна зросла у Сумській (на 1,0 %), Львівській (на 0,4 %) областях.

#### Роздрібна ціна розрахована в грн за 1 кг

№	Регіон	станом на 10.01.2023			у відсотках		
		середня	мін.	макс.	до 20.12.2022 р.	до 06.12.2022 р.	до 17.05.2022 р.
1	Дніпропетровська	18,20	17,35	19,10	94,9	94,9	93,6
2	Черкаська	20,37	18,87	22,00	100,0	100,0	88,8
3	Житомирська	20,40	18,49	22,49	99,0	97,9	86,8
4	Сумська	21,12	17,49	25,50	101,0	93,9	64,3
5	Вінницька	21,49	21,33	21,66	100,0	100,0	88,9
6	Чернігівська	22,30	19,90	25,00	94,5	94,5	89,6
7	Чернівецька	23,45	22,00	25,00	100,0	100,0	103,5
8	Кіровоградська	23,57	21,92	25,34	100,0	100,0	105,2
9	Харківська	23,66	22,35	25,05	100,0	100,0	100,4
10	Київська	23,74	23,00	24,49	100,0	100,0	86,5
11	Волинська	24,17	22,31	26,17	100,0	100,0	107,5
12	Тернопільська	24,20	23,45	24,98	100,0	100,0	106,7
13	<b>Україна</b>	<b>24,40</b>	<b>23,09</b>	<b>25,79</b>	<b>99,5</b>	<b>98,7</b>	<b>94,3</b>
14	м.Київ	24,58	24,58	24,58	100,0	98,2	77,8
15	Миколаївська	24,98	24,00	26,00	100,0	100,0	102,1
16	Полтавська	24,99	24,49	25,50	100,0	100,0	92,8
17	Одеська	27,00	26,51	27,50	100,0	100,0	100,0
18	Хмельницька	28,22	27,00	29,50	100,0	100,0	103,8
19	Львівська	28,70	27,16	30,33	100,4	92,9	104,6
20	Закарпатська	29,72	28,50	31,00	99,2	99,2	99,9
21	Рівненська	29,83	29,33	30,33	100,0	100,0	119,3
22	АР Крим						
23	Донецька						
24	Луганська						
25	Запорізька						
26	Івано-Франківська						
27	Херсонська						
28	м.Севастополь						

### Крупа вівсяна

- Середня ціна по Україні – **31,51 грн/кг.**
- З 20.12.2022 р. ціна зросла на **0,2 %.**

- З 20.12.2022 р. ціна зросла у м. Києві (на **3,8 %**) та Черкаській області (на **2,7 %**).

#### Роздрібна ціна розрахована в грн за 1 кг

№	Регіон	станом на 10.01.2023			у відсотках		
		середня	мін.	макс.	до 20.12.2022 р.	до 06.12.2022 р.	до 17.05.2022 р.
1	Харківська	21,40	20,22	22,65	100,0	100,0	100,1
2	Чернігівська	25,25	22,00	28,98	98,3	98,3	88,9
3	Миколаївська	26,83	24,00	30,00	100,0	100,0	94,4
4	Сумська	26,92	25,00	28,98	100,0	100,0	92,1
5	Київська	27,24	26,50	28,00	99,1	97,4	95,4
6	Тернопільська	28,65	27,93	29,39	100,0	100,0	101,9
7	Хмельницька	28,74	28,00	29,50	100,0	100,9	106,5
8	Волинська	28,78	23,75	34,87	100,0	100,0	105,4
9	Чернівецька	29,41	27,50	31,46	100,0	100,0	109,5
10	Кіровоградська	30,00	30,00	30,00	100,0	100,0	116,8
11	Полтавська	30,73	26,98	35,00	100,0	100,0	94,8
12	<b>Україна</b>	<b>31,51</b>	<b>29,60</b>	<b>33,55</b>	<b>100,2</b>	<b>99,9</b>	<b>102,6</b>
13	Вінницька	32,83	32,66	32,99	100,0	100,0	106,7
14	м.Київ	33,95	30,00	38,42	103,8	106,3	107,5
15	Житомирська	35,18	33,47	36,99	98,5	98,5	93,8
16	Черкаська	37,15	35,40	39,00	102,7	102,7	94,6
17	Львівська	39,10	37,15	41,16	99,9	94,1	145,8
18	Рівненська	40,15	39,66	40,66	100,0	100,4	129,9
19	Одеська	42,43	40,00	45,00	100,0	100,0	100,0
20	Закарпатська	44,93	42,50	47,50	100,0	100,0	106,4
21	АР Крим						
22	Дніпропетровська						
23	Донецька						
24	Луганська						
25	Запорізька						
26	Івано-Франківська						
27	Херсонська						
28	м.Севастополь						

### Олія соняшникова, рафінована, бутильована

- Середня ціна по Україні – 65,40 грн/кг.
- З 20.12.2022 р. ціна не змінилася.

- З 20.12.2022 р. ціна зросла у 7 регіонах. Найбільше – у Миколаївській (на 2,7 %), Закарпатській (на 1,2 %) областях.

#### Роздрібна ціна розрахована в грн за 1 л

№	Регіон	станом на 10.01.2023			у відсотках		
		середня	мін.	макс.	до 20.12.2022 р.	до 06.12.2022 р.	до 17.05.2022 р.
1	Вінницька	54,16	53,99	54,33	100,0	100,0	102,9
2	Житомирська	58,97	57,00	61,00	100,0	100,9	100,6
3	Миколаївська	58,99	58,00	60,00	102,7	102,7	100,6
4	Сумська	60,72	58,99	62,50	100,1	100,1	93,7
5	Харківська	61,13	57,75	64,70	100,0	100,0	100,9
6	Кіровоградська	61,28	59,23	63,39	100,7	100,9	109,0
7	Чернівецька	61,68	58,99	64,50	100,0	100,0	97,6
8	Полтавська	61,72	60,00	63,48	100,8	100,8	101,8
9	Одеська	62,41	59,39	65,59	100,0	100,0	103,2
10	Волинська	64,54	61,75	67,45	100,0	100,0	105,0
11	Закарпатська	64,71	62,99	66,48	101,2	107,0	106,2
12	<b>Україна</b>	<b>65,40</b>	<b>62,65</b>	<b>68,26</b>	<b>100,0</b>	<b>100,4</b>	<b>105,4</b>
13	Тернопільська	66,45	63,99	68,99	100,0	100,0	118,8
14	Рівненська	66,95	65,30	68,64	100,3	101,3	115,4
15	Черкаська	67,10	61,05	73,75	100,0	100,0	114,1
16	Київська	68,23	62,50	74,50	101,0	101,0	109,3
17	Дніпропетровська	69,48	65,25	73,99	99,1	99,1	97,6
18	Хмельницька	69,87	68,00	71,80	99,1	98,5	117,0
19	Чернігівська	70,10	62,99	78,00	98,6	98,0	98,0
20	Львівська	71,23	70,15	72,33	99,8	98,8	115,9
21	м.Київ	72,11	66,41	78,30	97,3	100,3	98,4
22	АР Крим						
23	Донецька						
24	Луганська						
25	Запорізька						
26	Івано-Франківська						
27	Херсонська						
28	м.Севастополь						

## Цукор

- Середня ціна по Україні – **34,55 грн/кг.**
- З 20.12.2022 р. ціна знизилася на **0,2 %.**

- З 20.12.2022 р. ціна зросла лише у Волинській області (на **0,3 %**).

### Роздрібна ціна розрахована в грн за 1 кг

№	Регіон	станом на 10.01.2023			у відсотках		
		середня	мін	макс	до 20.12.2022 р.	до 06.12.2022 р.	до 17.05.2022 р.
1	Вінницька	30,30	28,99	31,66	100,0	100,0	117,4
2	Сумська	31,98	31,00	33,00	97,6	97,6	123,1
3	Житомирська	32,22	30,98	33,50	99,2	99,2	116,5
4	Кіровоградська	32,23	31,96	32,50	100,0	100,0	112,2
5	Чернівецька	32,87	30,46	35,47	100,0	100,0	133,5
6	Дніпропетровська	33,30	32,00	34,66	100,0	100,0	124,7
7	Миколаївська	33,47	32,00	35,00	100,0	100,0	115,5
8	Одеська	33,76	32,58	34,99	100,0	100,0	115,3
9	Волинська	34,12	32,99	35,29	100,3	100,3	117,6
10	Львівська	34,22	32,83	35,66	99,9	91,2	125,9
11	Хмельницька	34,24	33,50	35,00	100,0	98,5	135,6
12	Київська	34,37	33,75	35,00	99,6	99,6	127,4
13	Закарпатська	34,50	34,00	35,00	100,0	100,0	117,1
14	<b>Україна</b>	<b>34,55</b>	<b>33,11</b>	<b>36,05</b>	<b>99,8</b>	<b>99,5</b>	<b>120,2</b>
15	Чернігівська	34,60	31,50	38,00	100,0	101,7	118,9
16	Тернопільська	34,99	34,50	35,50	100,0	100,0	129,4
17	Полтавська	35,50	35,00	36,00	100,0	100,0	120,2
18	Черкаська	35,89	33,90	38,00	100,0	101,0	133,5
19	Харківська	36,48	33,35	39,90	100,0	112,4	123,1
20	Рівненська	37,47	36,31	38,66	100,0	100,5	123,5
21	м.Київ*	39,14	37,73	40,59	98,6	102,0	112,1
22	АР Крим						
23	Донецька						
24	Луганська						
25	Запорізька						
26	Івано-Франківська						
27	Херсонська						
28	м.Севастополь						

\* У зв'язку з відсутністю вагового цукру на окремих ринках для обстеження використаний цукор фасований

### Картопля

- Середня ціна по Україні – 10,87 грн/кг.
- З 20.12.2022 р. ціна зросла на 2,0 %.

- З 20.12.2022 р. ціна зросла у 10 регіонах. Найбільше – у Дніпропетровській області (на 8,6 %), м.Київ (на 6,3 %).

Роздрібна ціна розрахована в грн за 1 кг

№	Регіон	станом на 10.01.2023			у відсотках		
		середня	мін	макс	до 20.12.2022 р.	до 06.12.2022 р.	до 17.05.2022 р.
1	Тернопільська	8,37	7,00	10,00	100,0	105,4	118,1
2	Чернігівська	8,66	7,50	10,00	100,0	115,0	105,7
3	Сумська	8,76	7,00	10,95	104,7	108,8	82,1
4	Київська	8,94	8,00	10,00	100,0	100,0	87,7
5	Хмельницька	8,94	8,00	10,00	100,0	97,6	91,2
6	Львівська	8,96	8,16	9,83	99,7	100,2	100,2
7	Рівненська	9,14	8,65	9,65	101,8	103,7	85,3
8	Волинська	9,61	8,94	10,32	104,2	104,2	81,3
9	Харківська	9,84	8,25	11,75	100,0	100,0	70,3
10	Житомирська	10,00	10,00	10,00	100,0	100,0	111,9
11	Чернівецька	10,57	8,94	12,49	100,0	100,0	120,1
12	<b>Україна</b>	<b>10,87</b>	<b>9,69</b>	<b>12,20</b>	<b>102,0</b>	<b>104,7</b>	<b>98,3</b>
13	Закарпатська	10,95	10,00	12,00	102,1	102,1	102,7
14	Миколаївська	11,58	10,00	13,42	105,8	105,8	97,1
15	Вінницька	12,00	10,29	14,00	100,0	100,0	46,8
16	Полтавська	12,11	11,75	12,49	103,3	110,6	101,8
17	Дніпропетровська	12,51	11,18	14,00	108,6	108,6	87,9
18	м.Київ	12,93	11,45	14,61	106,3	115,8	101,1
19	Кіровоградська	12,99	11,70	14,42	100,0	100,0	111,0
20	Черкаська	14,23	13,49	15,00	106,0	107,9	118,2
21	Одеська	15,70	12,33	20,00	103,1	128,2	90,6
22	АР Крим						
23	Донецька						
24	Луганська						
25	Запорізька						
26	Івано-Франківська						
27	Херсонська						
28	м.Севастополь						

### Капуста

- Середня ціна по Україні – 15,96 грн/кг.
- З 20.12.2022 р. ціна зросла на 0,9 %.

- З 20.12.2022 р. ціна зросла у 6 регіонах. Найбільше – у Сумській (на 20,7 %), Закарпатська (на 13,6 %) областях.

#### Роздрібна ціна розрахована в грн за 1 кг

№	Регіон	станом на 10.01.2023			у відсотках		
		середня	мін	макс	до 20.12.2022 р.	до 06.12.2022 р.	до 17.05.2022 р.
1	Хмельницька	12,18	11,00	13,49	100,0	97,8	46,5
2	Львівська	12,65	12,00	13,33	98,4	96,8	49,2
3	Тернопільська	12,96	12,00	14,00	101,8	103,8	54,6
4	Сумська	13,22	12,49	14,00	120,7	120,7	30,6
5	Чернігівська	13,42	12,00	15,00	98,0	100,0	52,3
6	Вінницька	13,83	11,29	16,94	100,0	109,1	54,0
7	Дніпропетровська	13,97	12,59	15,49	99,0	99,0	25,5
8	Житомирська	14,12	12,49	15,97	100,0	100,0	49,6
9	Волинська	14,36	13,61	15,15	100,0	100,0	60,0
10	Київська	14,71	13,96	15,49	104,7	88,1	44,4
11	Рівненська	15,01	14,52	15,53	96,6	97,8	32,1
12	Черкаська	15,66	12,92	18,97	100,6	100,6	64,3
13	<b>Україна</b>	<b>15,96</b>	<b>14,46</b>	<b>17,62</b>	<b>100,9</b>	<b>104,7</b>	<b>61,0</b>
14	Полтавська	15,98	15,49	16,49	100,0	106,7	61,6
15	м.Київ	16,41	14,59	18,47	87,8	103,1	35,1
16	Чернівецька	16,58	14,49	18,97	100,0	100,0	62,5
17	Миколаївська	17,32	15,00	20,00	102,7	111,9	64,2
18	Кіровоградська	18,52	17,14	20,00	100,0	116,0	60,4
19	Закарпатська	19,68	17,32	22,36	113,6	160,7	97,8
20	Харківська	22,61	20,25	25,25	100,0	100,0	84,6
21	Одеська	23,81	21,87	25,93	100,0	111,4	72,3
22	АР Крим						
23	Донецька						
24	Луганська						
25	Запорізька						
26	Івано-Франківська						
27	Херсонська						
28	м.Севастополь						



### Морква

• Середня ціна по Україні – 27,22 грн/кг.

• З 20.12.2022 р. ціна зросла на 1,3 %.

• З 20.12.2022 р. ціна зросла у 9 регіонах. Найбільше – у Закарпатській (на 33,2 %), Черкаській (на 15,7 %) областях.

Роздрібна ціна розрахована в грн за 1 кг

№	Регіон	станом на 10.01.2023			у відсотках		
		середня	мін	макс	до 20.12.2022 р.	до 06.12.2022 р.	до 17.05.2022 р.
1	Львівська	19,76	18,33	21,31	97,3	102,9	87,6
2	Рівненська	21,46	20,33	22,66	100,8	101,6	78,3
3	Сумська	22,36	20,00	25,00	102,7	102,7	81,6
4	Миколаївська	23,98	16,43	35,00	85,5	90,4	98,3
5	Хмельницька	24,99	24,49	25,50	101,0	101,0	90,2
6	Дніпропетровська	25,30	24,62	26,00	99,3	99,3	92,4
7	Чернігівська	25,58	23,00	28,46	109,3	114,4	107,8
8	Тернопільська	25,87	23,49	28,50	96,0	96,0	101,5
9	Волинська	27,02	26,07	28,00	100,0	100,0	109,3
10	Полтавська	27,07	26,24	27,93	105,2	108,4	91,8
11	Чернівецька	27,11	24,49	30,00	100,0	100,0	118,4
12	<b>Україна</b>	<b>27,22</b>	<b>24,89</b>	<b>29,77</b>	<b>101,3</b>	<b>104,7</b>	<b>101,2</b>
13	Харківська	27,70	25,40	30,20	100,0	100,0	99,4
14	Київська	27,83	25,00	30,98	89,3	87,8	78,4
15	Черкаська	29,28	24,49	35,00	115,7	118,5	96,7
16	Закарпатська	29,79	27,39	32,40	133,2	133,2	124,2
17	м.Київ	30,29	28,23	32,49	91,7	95,1	107,8
18	Вінницька	30,30	27,28	33,65	100,0	100,6	118,3
19	Житомирська	31,29	27,98	35,00	102,8	102,8	119,3
20	Кіровоградська	31,69	30,00	33,47	110,1	125,5	109,4
21	Одеська	32,40	30,00	35,00	100,0	100,0	88,5
22	АР Крим						
23	Донецька						
24	Луганська						
25	Запорізька						
26	Івано-Франківська						
27	Херсонська						
28	м.Севастополь						

### Буряк

- Середня ціна по Україні – 18,45 грн/кг.
- З 20.12.2022 р. ціна зросла на 0,5 %.

- З 20.12.2022 р. ціна зросла у 8 регіонах. Найбільше – у Миколаївській (на 11,5 %), Кіровоградській (на 5,1 %) областях.

Роздрібна ціна розрахована в грн за 1 кг

№	Регіон	станом на 10.01.2023			у відсотках		
		середня	мін	макс	до 20.12.2022 р.	до 06.12.2022 р.	до 17.05.2022 р.
1	Дніпропетровська	13,00	11,87	14,23	93,2	93,2	47,5
2	Черкаська	13,42	12,00	15,00	100,0	122,6	53,9
3	Львівська	13,62	12,66	14,66	93,7	84,5	67,2
4	Сумська	14,19	13,42	15,00	104,7	104,7	63,5
5	Рівненська	14,64	13,98	15,33	101,2	102,4	61,2
6	Хмельницька	15,23	14,49	16,00	100,0	100,0	57,6
7	Чернігівська	15,49	13,42	17,89	94,6	100,0	61,7
8	Волинська	16,21	15,47	16,97	100,1	100,1	65,2
9	Тернопільська	16,43	13,49	20,00	100,0	100,0	68,7
10	Полтавська	16,46	15,97	16,97	104,8	108,2	67,2
11	Миколаївська	17,32	15,00	20,00	111,5	111,5	68,6
12	Київська	17,32	15,00	20,00	100,0	100,0	52,6
13	Чернівецька	18,11	16,00	20,49	100,0	100,0	85,9
14	<b>Україна</b>	<b>18,45</b>	<b>16,7</b>	<b>20,3</b>	<b>100,5</b>	<b>103,2</b>	<b>73,2</b>
15	Житомирська	19,10	16,97	21,49	102,6	102,4	70,3
16	Кіровоградська	21,66	20,00	23,45	105,1	121,1	79,1
17	Закарпатська	22,36	20,00	25,00	100,0	100,0	99,6
18	Одеська	22,36	20,00	25,00	100,0	100,0	81,6
19	м.Київ	25,30	22,89	27,97	101,2	105,6	89,0
20	Вінницька	26,37	22,96	30,28	100,0	102,5	102,9
21	Харківська	27,62	25,65	29,75	100,0	100,0	88,4
22	АР Крим						
23	Донецька						
24	Луганська						
25	Запорізька						
26	Івано-Франківська						
27	Херсонська						
28	м.Севастополь						

### Цибуля

- Середня ціна по Україні – 31,40 грн/кг.
- З 20.12.2022 р. ціна зросла на 0,7 %.

- З 20.12.2022 р. ціна зросла у 7 регіонах. Найбільше – у Сумській (на 5,4 %), Миколаївській (на 5,0 %) областях.

#### Роздрібна ціна розрахована в грн за 1 кг

№	Регіон	станом на 10.01.2023			у відсотках		
		середня	мін	макс	до 20.12.2022 р.	до 06.12.2022 р.	до 17.05.2022 р.
1	Харківська	27,68	25,45	30,10	100,0	100,0	100,0
2	Хмельницька	28,24	27,50	29,00	100,0	100,0	151,0
3	Дніпропетровська	28,28	26,25	30,47	96,0	96,0	127,9
4	Тернопільська	28,63	26,46	30,98	100,0	100,0	166,8
5	Миколаївська	29,15	25,00	33,99	105,0	106,4	139,5
6	Закарпатська	29,79	27,39	32,40	100,0	100,0	172,9
7	Київська	30,20	28,98	31,46	100,0	94,8	124,7
8	Чернівецька	31,02	27,50	35,00	100,0	100,0	161,9
9	<b>Україна</b>	<b>31,40</b>	<b>29,37</b>	<b>33,58</b>	<b>100,7</b>	<b>102,2</b>	<b>150,6</b>
10	Вінницька	31,86	29,31	34,64	100,0	101,5	189,6
11	Кіровоградська	32,20	30,98	33,47	101,7	104,5	145,0
12	Полтавська	32,24	31,50	33,00	101,6	104,1	165,5
13	Житомирська	32,40	30,00	35,00	100,0	100,0	160,2
14	Одеська	32,40	30,00	35,00	100,0	100,0	129,6
15	Черкаська	32,40	30,00	35,00	100,0	104,9	158,6
16	Чернігівська	32,40	30,00	35,00	100,0	100,0	148,8
17	Львівська	33,50	33,00	34,00	104,1	103,3	167,1
18	Рівненська	34,42	32,64	36,29	100,0	100,6	169,6
19	Сумська	34,49	33,99	35,00	105,4	111,3	166,5
20	м.Київ	34,73	33,97	35,52	101,4	101,8	150,9
21	Волинська	35,67	33,20	38,32	100,4	102,7	159,7
22	АР Крим						
23	Донецька						
24	Луганська						
25	Запорізька						
26	Івано-Франківська						
27	Херсонська						
28	м.Севастополь						

### Томати

• Середня ціна по Україні – 73,85 грн/кг.

• З 20.12.2022 р. ціна зросла на 3,6 %.

• З 20.12.2022 р. ціна зросла у 13 регіонах. Найбільше – у Миколаївській (на 56,0 %), Львівській (на 19,0 %) областях.

Роздрібна ціна розрахована в грн за 1 кг

№	Регіон	станом на 10.01.2023			у відсотках		
		середня	мін	макс	до 20.12.2022 р.	до 06.12.2022 р.	до 17.05.2022 р.
1	Чернівецька	56,81	48,99	65,88	100,0	102,7	111,6
2	Вінницька	57,45	52,98	62,30	100,0	123,2	76,4
3	Рівненська	58,63	56,66	60,66	101,2	102,1	82,3
4	Тернопільська	58,96	53,48	65,00	104,5	111,1	81,3
5	Хмельницька	62,21	60,00	64,50	103,1	104,9	108,7
6	Дніпропетровська	69,51	63,99	75,50	102,1	102,1	83,9
7	<b>Україна</b>	<b>73,85</b>	67,44	80,86	<b>103,6</b>	<b>111,4</b>	<b>93,4</b>
8	Миколаївська	74,01	54,77	100,00	156,0	149,5	98,7
9	Полтавська	74,97	73,48	76,49	108,3	126,5	105,4
10	Волинська	76,34	72,47	80,42	107,9	113,8	97,0
11	м.Київ	76,34	73,19	79,63	77,8	85,5	99,5
12	Одеська	77,46	60,00	100,00	105,1	144,4	77,3
13	Львівська	77,70	70,00	86,25	119,0	112,7	109,7
14	Чернігівська	78,48	72,46	85,00	103,1	108,3	87,8
15	Кіровоградська	82,94	78,72	87,39	97,7	145,3	99,6
16	Київська	86,01	80,00	92,47	101,6	101,6	89,7
17	Житомирська	87,32	82,46	92,47	100,0	100,0	132,4
18	Черкаська	88,01	77,46	100,00	100,0	100,0	110,6
19	Сумська	91,02	85,00	97,47	105,1	125,8	112,5
20	Закарпатська	93,05	91,27	94,87	106,4	129,0	126,4
21	Харківська	99,90	95,50	104,50	100,0	100,0	80,3
22	АР Крим						
23	Донецька						
24	Луганська						
25	Запорізька						
26	Івано-Франківська						
27	Херсонська						
28	м.Севастополь						

### Огірки

• Середня ціна по Україні – 78,34 грн/кг.

• З 20.12.2022 р. ціна зросла на 4,2 %.

• З 20.12.2022 р. ціна зросла у 9 регіонах. Найбільше – у Миколаївській (на 70,8 %), Чернігівській (на 39,4 %) областях.

Роздрібна ціна розрахована в грн за 1 кг

№	Регіон	станом на 10.01.2023			у відсотках		
		середня	мін	макс	до 20.12.2022 р.	до 06.12.2022 р.	до 17.05.2022 р.
1	Вінницька	59,57	56,65	62,63	100,0	100,0	74,4
2	Хмельницька	66,45	63,99	68,99	104,4	107,7	104,3
3	Тернопільська	69,43	66,48	72,50	101,2	102,8	104,7
4	Чернівецька	69,47	67,50	71,50	98,3	98,3	146,2
5	м.Київ	74,28	65,42	84,34	73,6	88,9	98,0
6	Львівська	74,90	73,67	76,15	101,2	102,5	115,5
7	Дніпропетровська	75,36	70,99	80,00	100,0	100,0	181,1
8	Рівненська	75,83	71,97	79,90	98,9	99,1	113,9
9	Волинська	76,88	72,77	81,22	100,1	105,4	115,8
10	<b>Україна</b>	<b>78,34</b>	<b>72,52</b>	<b>84,64</b>	<b>104,2</b>	<b>105,0</b>	<b>124,2</b>
11	Київська	78,48	72,46	85,00	101,7	96,6	101,5
12	Полтавська	79,84	75,00	85,00	100,0	100,0	131,9
13	Миколаївська	80,99	75,00	87,46	170,8	122,5	128,3
14	Житомирська	82,00	74,83	89,86	100,0	100,0	136,9
15	Черкаська	83,49	77,46	90,00	100,0	100,0	114,3
16	Кіровоградська	85,29	81,07	89,72	96,6	115,9	142,6
17	Сумська	88,52	85,00	92,20	107,5	100,9	131,7
18	Закарпатська	90,35	88,54	92,20	134,0	144,7	144,7
19	Одеська	91,09	80,00	103,71	100,0	100,0	126,7
20	Харківська	107,03	97,50	117,50	100,0	100,0	107,9
21	Чернігівська	118,30	80,00	174,93	139,4	147,9	144,1
22	АР Крим						
23	Донецька						
24	Луганська						
25	Запорізька						
26	Івано-Франківська						
27	Херсонська						
28	м.Севастополь						

## Яблука

- Середня ціна по Україні – **15,01 грн/кг.**
- З 20.12.2022 р. ціна не змінилась.

- З 20.12.2022 р. ціна зросла у **6 регіонах. Найбільше – у Закарпатській (на 33,0 %), Полтавській (на 5,7 %) областях.**

Роздрібна ціна розрахована в грн за 1 кг

№	Регіон	станом на 10.01.2023			у відсотках		
		середня	мін	макс	до 20.12.2022 р.	до 06.12.2022 р.	до 17.05.2022 р.
1	Київська	7,83	5,00	12,25	100,0	76,0	52,7
2	Хмельницька	11,45	10,49	12,49	100,0	100,0	101,2
3	Тернопільська	12,25	10,00	15,00	102,7	107,6	125,0
4	Чернівецька	12,25	10,00	15,00	100,0	100,0	173,3
5	Волинська	12,30	10,95	13,83	103,5	125,3	97,3
6	Кіровоградська	13,70	12,12	15,49	100,0	100,0	107,0
7	Одеська	14,27	10,37	19,63	100,0	117,0	80,6
8	Закарпатська	14,56	12,25	17,32	133,0	133,0	164,1
9	Черкаська	14,70	12,00	18,00	100,0	104,7	95,4
10	Полтавська	14,92	13,49	16,49	105,7	110,2	120,0
11	Львівська	14,95	13,98	16,00	100,1	106,0	135,5
12	<b>Україна</b>	<b>15,01</b>	<b>12,40</b>	<b>18,17</b>	<b>100,0</b>	<b>100,0</b>	<b>110,7</b>
13	Вінницька	15,03	12,21	18,50	100,0	109,2	135,4
14	Рівненська	15,41	13,98	16,98	99,9	101,1	92,3
15	Чернігівська	15,71	13,00	18,97	85,8	99,4	122,5
16	Миколаївська	15,87	12,00	20,98	96,9	94,1	106,0
17	Житомирська	16,35	14,49	18,44	100,0	92,8	143,4
18	Сумська	16,55	10,95	25,00	95,6	106,8	105,8
19	м.Київ	16,58	12,93	21,25	80,1	95,7	88,1
20	Дніпропетровська	17,40	12,49	24,25	104,9	104,9	146,1
21	Харківська	21,28	18,49	24,49	100,0	100,0	88,7
22	АР Крим						
23	Донецька						
24	Луганська						
25	Запорізька						
26	Івано-Франківська						
27	Херсонська						
28	м.Севастополь						

**Яловичина (без кістки)**

- Середня ціна по Україні – **204,08 грн/кг.**
- З 20.12.2022 р. ціна зросла на **0,5 %.**

- З 20.12.2022 р. ціна зросла у **4 регіонах. Найбільше – у м. Київ (на 5,2 %), Сумській (на 5,1 %) області.**

**Роздрібна ціна розрахована в грн за 1 кг**

№	Регіон	станом на 10.01.2023			у відсотках		
		середня	мін	макс	до 20.12.2022 р.	до 06.12.2022 р.	до 17.05.2022 р.
1	Одеська	155,81	148,99	162,95	100,0	100,0	89,1
2	Чернігівська	162,40	157,48	167,48	99,3	98,5	111,1
3	Житомирська	164,92	160,00	170,00	100,0	100,0	105,6
4	Миколаївська	169,71	160,00	180,00	100,0	97,0	99,7
5	Тернопільська	177,34	170,00	185,00	100,0	100,0	106,0
6	Вінницька	177,42	172,33	182,66	100,0	102,7	105,6
7	Черкаська	179,72	170,00	190,00	100,0	100,0	104,3
8	Полтавська	188,54	180,00	197,48	104,8	104,8	110,6
9	Сумська	188,84	170,00	209,76	105,1	109,6	109,0
10	Хмельницька	197,23	187,48	207,48	100,0	100,0	100,1
11	<b>Україна</b>	<b>204,08</b>	<b>193,63</b>	<b>215,09</b>	<b>100,5</b>	<b>101,2</b>	<b>111,8</b>
12	Волинська	204,23	199,07	209,52	100,0	100,0	145,5
13	Дніпропетровська	205,90	194,94	217,49	100,0	100,0	105,7
14	м.Київ	209,55	192,74	227,82	105,2	100,1	97,7
15	Львівська	214,28	210,00	218,66	101,2	99,2	134,3
16	Кіровоградська	217,11	207,34	227,35	100,0	108,8	108,8
17	Чернівецька	222,93	194,94	254,95	100,0	109,3	129,1
18	Київська	239,17	220,00	260,00	97,8	97,8	118,4
19	Рівненська	255,95	247,39	264,81	100,0	100,5	152,4
20	Харківська	256,71	237,49	277,49	100,0	100,0	126,3
21	Закарпатська	272,09	259,81	284,96	99,1	110,7	128,9
22	АР Крим						
23	Донецька						
24	Луганська						
25	Запорізька						
26	Івано-Франківська						
27	Херсонська						
28	м.Севастополь						

**Яловичина (тазостегнова частина)**

- Середня ціна по Україні – 162,57 грн/кг.
- З 20.12.2022 р. ціна знизилась на 0,1 %.

- З 20.12.2022 р. ціна зросла у 3 регіонах. Найбільше – у Миколаївській (на 1,9 %), Львівській (на 0,4 %) областях.

**Роздрібна ціна розрахована в грн за 1 кг**

№	Регіон	станом на 10.01.2023			у відсотках		
		середня	мін	макс	до 20.12.2022 р.	до 06.12.2022 р.	до 17.05.2022 р.
1	Волинська	133,04	128,08	138,19	100,2	100,2	98,1
2	Черкаська	133,69	130,00	137,48	100,0	100,0	112,4
3	Житомирська	137,43	134,91	140,00	100,0	100,0	100,0
4	Одеська	139,82	133,91	145,99	100,0	100,0	84,9
5	Чернігівська	141,10	135,00	147,48	100,0	100,0	114,5
6	Чернівецька	145,94	120,00	177,48	100,0	111,8	115,6
7	Миколаївська	146,92	134,91	160,00	101,9	101,4	101,2
8	Хмельницька	147,97	145,00	151,00	100,0	101,7	116,4
9	Львівська	153,85	146,75	161,30	100,4	101,5	122,2
10	Вінницька	155,49	154,32	156,66	100,0	100,0	97,5
11	Сумська	157,44	154,92	160,00	100,0	106,8	112,7
12	<b>Україна</b>	<b>162,57</b>	<b>153,73</b>	<b>171,90</b>	<b>99,9</b>	<b>100,4</b>	<b>113,7</b>
13	Київська	164,70	155,00	175,00	95,6	95,6	113,9
14	Дніпропетровська	175,99	167,48	184,93	100,0	100,0	115,4
15	Закарпатська	177,48	175,00	180,00	100,0	102,9	120,0
16	м.Київ	180,00	180,00	180,00	100,0	98,8	105,3
17	Рівненська	193,25	180,00	207,48	100,0	100,0	109,7
18	Харківська	240,82	207,48	279,50	100,0	100,0	187,4
19	АР Крим						
20	Донецька						
21	Кіровоградська						
22	Луганська						
23	Полтавська						
24	Тернопільська						
25	Запорізька						
26	Івано-Франківська						
27	Херсонська						
28	м.Севастополь						



**Свинина (без кістки)**

- Середня ціна по Україні – 172,79 грн/кг.
- З 20.12.2022 р. ціна зросла на 0,3 %.

- З 20.12.2022 р. ціна зросла у 5 регіонах. Найбільше – у Полтавській області (на 4,9 %), м. Київ (на 2,7 %).

**Роздрібна ціна розрахована в грн за 1 кг**

№	Регіон	станом на 10.01.2023			у відсотках		
		середня	мін	макс	до 20.12.2022 р.	до 06.12.2022 р.	до 17.05.2022 р.
1	Одеська	149,73	141,95	157,95	100,0	97,6	122,6
2	Житомирська	152,27	144,91	160,00	100,0	100,0	127,1
3	Полтавська	158,50	150,00	167,48	104,9	105,8	133,8
4	Тернопільська	158,66	154,92	162,48	100,0	100,0	139,9
5	Хмельницька	159,19	155,00	163,49	100,0	100,3	127,9
6	Чернігівська	160,85	150,00	172,48	99,3	98,6	102,4
7	Чернівецька	163,70	137,48	194,94	100,0	107,3	119,8
8	м.Київ	163,70	158,58	168,97	102,7	101,1	123,0
9	Миколаївська	164,32	150,00	180,00	99,6	96,7	108,8
10	Сумська	165,75	154,92	177,34	102,1	103,7	118,7
11	Кіровоградська	166,16	161,24	171,24	100,0	101,6	131,7
12	Черкаська	166,99	154,92	180,00	100,0	103,1	131,0
13	Закарпатська	168,59	164,92	172,34	102,2	102,2	117,6
14	<b>Україна</b>	172,79	161,40	185,00	100,3	100,0	126,2
15	Львівська	173,09	163,43	183,33	100,8	101,2	138,8
16	Вінницька	175,36	156,54	196,45	100,0	100,0	131,6
17	Волинська	179,95	175,09	184,93	100,0	100,0	150,1
18	Рівненська	182,81	179,46	186,22	99,5	100,0	151,8
19	Дніпропетровська	193,64	187,48	200,00	100,0	100,0	109,1
20	Київська	200,99	164,92	244,95	96,1	91,4	154,9
21	Харківська	213,42	198,91	229,00	100,0	100,0	139,5
22	АР Крим						
23	Донецька						
24	Луганська						
25	Запорізька						
26	Івано-Франківська						
27	Херсонська						
28	м.Севастополь						

**Свинина (з кісткою, відруби стегна)**

- Середня ціна по Україні – 148,13 грн/кг.
- З 20.12.2022 р. ціна зросла на 0,5 %.

- З 20.12.2022 р. ціна зросла у 5 регіонах. Найбільше – у Полтавській (на 5,0 %), Тернопільській (на 1,8 %) областях.

**Роздрібна ціна розрахована в грн за 1 кг**

№	Регіон	станом на 10.01.2023			у відсотках		
		середня	мін	макс	до 20.12.2022 р.	до 06.12.2022 р.	до 17.05.2022 р.
1	Чернівецька	112,56	97,47	130,00	100,0	107,5	109,5
2	Одеська	121,58	113,71	130,00	100,0	89,8	87,2
3	Волинська	126,74	120,32	133,49	100,0	100,0	114,4
4	Полтавська	129,81	124,90	134,91	105,0	105,0	123,8
5	Черкаська	134,91	130,00	140,00	100,0	102,0	123,5
6	Тернопільська	137,30	130,00	145,00	101,8	101,8	
7	Хмельницька	142,39	137,48	147,48	100,0	103,6	136,6
8	Чернігівська	144,78	137,48	152,48	100,0	97,6	110,5
9	Миколаївська	144,91	140,00	150,00	100,0	96,8	113,0
10	Сумська	144,91	140,00	150,00	100,0	100,0	121,2
11	<b>Україна</b>	<b>148,13</b>	<b>139,36</b>	<b>157,46</b>	<b>100,5</b>	<b>99,7</b>	<b>121,4</b>
12	м.Київ	152,31	145,97	158,93	100,5	98,0	127,3
13	Львівська	152,59	146,59	158,85	100,9	100,7	132,9
14	Рівненська	153,26	149,94	156,65	100,0	100,6	132,4
15	Київська	157,16	152,48	161,99	100,0	100,0	141,1
16	Закарпатська	159,96	157,48	162,48	101,6	101,6	130,4
17	Вінницька	165,94	151,59	181,65	100,0	102,7	134,6
18	Дніпропетровська	167,18	157,48	177,48	100,0	100,0	112,4
19	Харківська	195,92	185,00	207,48	100,0	100,0	146,1
20	АР Крим						
21	Донецька						
22	Житомирська						
23	Кіровоградська						
24	Луганська						
25	Запорізька						
26	Івано-Франківська						
27	Херсонська						
28	м.Севастополь						

**Сало свіже, несолене**

- Середня ціна по Україні – **180,83 грн/кг.**
- З 20.12.2022 р. ціна знизилась на **3,3 %.**

- З 20.12.2022 р. ціна зросла лише у Львівській (на 1,1 %) області.

**Роздрібна ціна розрахована в грн за 1 кг**

№	Регіон	станом на 10.01.2023			у відсотках		
		середня	мін	макс	до 20.12.2022 р.	до 06.12.2022 р.	до 17.05.2022 р.
1	Чернівецька	129,03	114,89	144,91	100,0	118,5	130,7
2	Миколаївська	137,74	100,00	189,74	87,1	87,1	105,7
3	Одеська	148,23	113,36	193,83	100,0	84,5	148,3
4	Житомирська	148,75	134,16	164,92	90,4	90,4	132,6
5	Волинська	153,78	149,99	157,66	100,0	100,0	107,4
6	Сумська	168,70	150,00	189,74	85,5	87,5	177,3
7	Дніпропетровська	169,17	139,64	204,94	100,0	100,0	116,8
8	Тернопільська	173,21	150,00	200,00	100,0	105,4	269,7
9	Закарпатська	174,93	170,00	180,00	94,9	94,9	220,7
10	Львівська	175,58	168,22	183,27	101,1	111,9	145,2
11	Чернігівська	178,89	160,00	200,00	97,6	95,3	113,7
12	<b>Україна</b>	<b>180,83</b>	<b>159,13</b>	<b>205,48</b>	<b>96,7</b>	<b>96,7</b>	<b>152,2</b>
13	Хмельницька	184,97	182,48	187,48	98,7	101,4	196,1
14	Полтавська	187,95	144,22	244,95	93,7	93,7	144,6
15	Київська	188,67	154,92	229,78	94,4	86,2	183,3
16	Черкаська	189,71	160,00	224,94	89,4	89,4	129,5
17	Рівненська	194,77	191,44	198,15	97,5	98,0	222,5
18	Харківська	200,79	177,48	227,16	100,0	100,0	188,6
19	Кіровоградська	220,86	179,44	271,83	100,0	102,8	146,0
20	м.Київ	227,19	206,46	250,00	99,3	91,3	119,2
21	Вінницька	237,16	209,84	268,05	97,4	93,9	161,1
22	АР Крим						
23	Донецька						
24	Луганська						
25	Запорізька						
26	Івано-Франківська						
27	Херсонська						
28	м.Севастополь						

### Ковбаса варена першого сорту

- Середня ціна по Україні – 126,01 грн/кг.
- З 20.12.2022 р. ціна зросла на 0,4 %.

- З 20.12.2022 р. ціна зросла у 7 регіонах. Найбільше – у Полтавській (на 4,6 %), Закарпатській (на 3,7 %) областях.

#### Роздрібна ціна розрахована в грн за 1 кг

№	Регіон	станом на 10.01.2023			у відсотках		
		середня	мін	макс	до 20.12.2022 р.	до 06.12.2022 р.	до 17.05.2022 р.
1	Рівненська	74,62	63,29	87,97	98,8	100,1	83,6
2	Волинська	99,01	89,97	108,95	100,2	100,2	109,0
3	Тернопільська	102,26	96,44	108,44	100,0	100,0	108,0
4	Миколаївська	107,86	89,50	130,00	103,3	103,3	99,3
5	Вінницька	111,49	108,15	114,93	100,0	100,0	100,0
6	Чернігівська	115,90	107,47	125,00	101,2	101,2	123,9
7	Кіровоградська	116,40	109,40	123,85	100,0	100,0	128,3
8	Хмельницька	117,37	112,47	122,47	102,3	104,8	130,9
9	Полтавська	121,80	99,43	149,21	104,6	107,5	120,6
10	<b>Україна</b>	126,01	114,47	138,74	100,4	101,8	114,6
11	Львівська	126,48	120,00	133,31	100,1	100,0	117,3
12	Закарпатська	126,64	122,47	130,94	103,7	103,7	100,9
13	Черкаська	127,98	122,56	133,64	100,0	100,0	119,4
14	Одеська	129,61	120,00	140,00	100,0	100,0	98,8
15	Чернівецька	134,40	122,47	147,48	100,0	116,3	116,3
16	Дніпропетровська	136,20	112,47	164,92	100,0	100,0	
17	Київська	136,85	131,45	142,48	100,0	100,0	120,9
18	Житомирська	141,08	124,45	159,92	100,0	100,0	121,7
19	Харківська	147,79	134,00	163,00	100,0	100,0	134,8
20	м.Київ	154,34	153,41	155,74	95,9	98,7	129,1
21	Сумська	154,80	127,48	187,99	100,0	100,0	125,9
22	АР Крим						
23	Донецька						
24	Луганська						
25	Запорізька						
26	Івано-Франківська						
27	Херсонська						
28	м.Севастополь						

### Ковбаса варена вищого сорту

- Середня ціна по Україні – 176,97 грн/кг.
- З 20.12.2022 р. ціна зросла на 0,3 %.

- З 20.12.2022 р. ціна зросла у 4 регіонах. Найбільше – у Полтавській (на 7,0 %), Миколаївській (на 4,8 %) областях.

#### Роздрібна ціна розрахована в грн за 1 кг

№	Регіон	станом на 10.01.2023			у відсотках		
		середня	мін	макс	до 20.12.2022 р.	до 06.12.2022 р.	до 17.05.2022 р.
1	Рівненська	119,02	100,00	141,65	99,4	100,3	77,0
2	Вінницька	132,16	131,33	133,00	100,0	100,0	104,1
3	Тернопільська	137,56	124,90	151,49	100,0	100,0	99,2
4	Закарпатська	156,16	152,48	159,92	100,0	100,0	102,9
5	Чернігівська	165,18	147,48	185,00	100,0	100,0	112,0
6	Хмельницька	169,96	167,48	172,48	103,0	103,8	115,3
7	Одеська	170,63	160,00	181,96	100,0	100,0	98,2
8	Чернівецька	171,00	150,00	194,94	100,0	103,5	125,7
9	Кіровоградська	175,09	165,73	184,98	100,0	100,0	102,6
10	<b>Україна</b>	<b>176,97</b>	161,03	194,23	<b>100,3</b>	<b>101,0</b>	<b>109,8</b>
11	Волинська	177,12	165,50	189,56	100,0	100,0	105,2
12	Миколаївська	178,44	160,00	199,00	104,8	104,8	102,4
13	Львівська	179,83	170,17	190,04	100,5	100,5	120,9
14	м.Київ	190,56	174,19	202,31	91,8	95,7	113,3
15	Дніпропетровська	191,56	174,93	209,76	100,0	100,0	105,8
16	Харківська	191,95	173,49	212,37	100,0	100,0	126,7
17	Черкаська	192,76	164,05	226,50	100,0	100,0	104,8
18	Житомирська	194,05	185,50	202,99	100,0	100,0	120,1
19	Полтавська	195,11	167,05	227,89	107,0	109,1	118,7
20	Київська	211,61	159,92	280,00	100,0	100,0	143,9
21	Сумська	215,03	187,99	245,97	100,0	100,0	118,2
22	АР Крим						
23	Донецька						
24	Луганська						
25	Запорізька						
26	Івано-Франківська						
27	Херсонська						
28	м.Севастополь						

**М'ясо курей**  
(тушки середньої вгодованості)

- Середня ціна по Україні – **83,93 грн/кг.**
- З 20.12.2022 р. ціна зросла на **0,9 %.**

- З 20.12.2022 р. ціна зросла у **10 регіонах. Найбільше – у м. Київ (на 6,3 %), Закарпатській (на 5,8 %) області.**

**Роздрібна ціна розрахована в грн за 1 кг**

№	Регіон	станом на 10.01.2023			у відсотках		
		середня	мін	макс	до 20.12.2022 р.	до 06.12.2022 р.	до 17.05.2022 р.
1	Волинська	68,68	66,64	70,77	100,0	100,0	104,3
2	Чернівецька	69,73	68,00	71,50	103,4	103,4	105,5
3	Одеська	71,66	69,60	73,79	100,0	112,9	106,7
4	Житомирська	75,71	73,48	77,99	100,0	100,0	102,0
5	Тернопільська	77,77	75,89	79,68	100,0	100,0	121,6
6	Львівська	78,16	77,00	79,33	100,0	100,9	118,5
7	Закарпатська	79,50	79,00	80,00	105,8	105,8	97,7
8	Миколаївська	79,50	79,00	80,00	103,0	106,1	118,1
9	м.Київ	81,49	79,84	82,60	106,3	109,0	118,3
10	Полтавська	81,66	79,95	83,40	100,3	100,3	124,1
11	Київська	83,49	82,50	84,50	100,5	100,5	117,6
12	<b>Україна</b>	<b>83,93</b>	<b>80,74</b>	<b>87,22</b>	<b>100,9</b>	<b>100,5</b>	<b>112,6</b>
13	Сумська	84,24	83,49	85,00	101,8	95,9	108,9
14	Хмельницька	84,49	83,50	85,50	100,0	100,0	121,2
15	Кіровоградська	84,69	81,50	88,00	100,4	100,4	129,4
16	Чернігівська	85,08	77,00	94,00	97,3	94,9	113,8
17	Дніпропетровська	86,15	82,46	90,00	100,0	100,0	116,6
18	Черкаська	92,27	90,00	94,60	101,6	101,6	127,3
19	Вінницька	92,96	79,90	108,15	100,0	101,5	151,8
20	Харківська	105,26	88,99	124,50	100,0	100,0	132,9
21	Рівненська	119,33	119,33	119,33	100,3	100,6	153,3
22	АР Крим						
23	Донецька						
24	Луганська						
25	Запорізька						
26	Івано-Франківська						
27	Херсонська						
28	м.Севастополь						

### Яйця курячі I категорії

• Середня ціна по Україні – 63,46 грн/10 шт.

• З 20.12.2022 р. ціна зросла на 9,0 %.

• З 20.12.2022 р. ціна зросла у 13 регіонах. Найбільше – у Вінницькій (на 18,1 %), Миколаївській (на 9,9 %) областях.

#### Роздрібна ціна розрахована в грн за 10 шт.

№	Регіон	станом на 10.01.2023			у відсотках		
		середня	мін	макс	до 20.12.2022 р.	до 06.12.2022 р.	до 17.05.2022 р.
1	Тернопільська	56,08	52,44	59,97	100,8	92,4	330,3
2	м.Київ	57,58	56,50	58,32	102,5	101,6	324,4
3	Рівненська	58,47	56,99	59,98	101,2	101,5	443,0
4	Харківська	59,29	54,50	64,50	100,0	100,0	273,5
5	Черкаська	59,92	57,00	63,00	107,3	110,7	308,4
6	Сумська	60,19	57,50	63,00	98,9	98,8	274,8
7	Закарпатська	60,74	60,00	61,50	108,7	108,7	315,9
8	Чернігівська	60,99	60,00	62,00	109,1	109,1	317,5
9	Хмельницька	61,24	60,00	62,50	100,4	100,4	350,1
10	Кіровоградська	61,57	59,49	63,71	107,4	110,6	319,3
11	Полтавська	61,92	58,99	65,00	100,0	100,0	276,9
12	Чернівецька	62,86	58,99	66,99	100,0	100,0	275,0
13	<b>Україна</b>	<b>63,46</b>	<b>60,64</b>	<b>66,40</b>	<b>109,0</b>	<b>103,5</b>	<b>305,7</b>
14	Миколаївська	63,99	63,00	65,00	109,9	109,0	354,7
15	Дніпропетровська	64,45	60,20	68,99	109,0	109,0	233,5
16	Львівська	65,66	64,66	66,66	107,7	108,8	313,0
17	Волинська	66,03	61,66	70,70	100,0	100,0	362,2
18	Житомирська	67,21	65,00	69,50	103,4	103,4	269,9
19	Київська	67,67	64,50	70,99	100,0	100,7	330,4
20	Вінницька	71,45	66,63	76,63	118,1	105,5	284,0
21	Одеська	79,08	71,96	86,91	100,0	107,1	286,9
22	АР Крим						
23	Донецька						
24	Луганська						
25	Запорізька						
26	Івано-Франківська						
27	Херсонська						
28	м.Севастополь						

### Яйця курячі II категорії

• Середня ціна по Україні – 55,84 грн/10 шт.

• З 20.12.2022 р. ціна зросла на 2,9 %.

• З 20.12.2022 р. ціна зросла у 11 регіонах. Найбільше – у Львівській (на 16,9 %), Вінницькій (на 11,7 %) областях.

#### Роздрібна ціна розрахована в грн за 10 шт.

№	Регіон	станом на 10.01.2023			у відсотках		
		середня	мін	макс	до 20.12.2022 р.	до 06.12.2022 р.	до 17.05.2022 р.
1	Чернівецька	49,40	46,48	52,50	100,0	100,0	283,6
2	Закарпатська	50,40	47,50	53,48	104,0	104,0	272,6
3	Полтавська	51,22	49,50	53,00	100,0	100,0	312,3
4	м.Київ	52,48	52,31	52,65	100,9	101,7	437,3
5	Сумська	52,96	50,99	55,00	100,0	101,9	356,6
6	Черкаська	53,99	53,00	55,00	107,0	110,3	427,8
7	Рівненська	54,29	53,29	55,30	100,3	100,6	297,2
8	Хмельницька	54,74	54,00	55,50	100,9	102,0	399,9
9	Харківська	55,08	50,99	59,50	100,0	100,0	338,1
10	<b>Україна</b>	<b>55,84</b>	<b>53,71</b>	<b>58,07</b>	<b>102,9</b>	<b>102,1</b>	<b>333,6</b>
11	Дніпропетровська	56,44	54,00	59,00	103,6	103,6	310,8
12	Миколаївська	57,45	55,00	60,00	105,9	106,4	391,1
13	Волинська	58,99	55,53	62,67	100,0	100,0	463,4
14	Житомирська	59,74	58,50	61,00	101,7	101,7	276,3
15	Львівська	61,99	61,33	62,66	116,9		380,5
16	Одеська	62,51	59,58	65,59	104,5	107,9	320,4
17	Вінницька	64,50	60,00	69,33	111,7	100,2	263,5
18	АР Крим						
19	Донецька						
20	Київська						
21	Кіровоградська						
22	Луганська						
23	Тернопільська						
24	Чернігівська						
25	Запорізька						
26	Івано-Франківська						
27	Херсонська						
28	м.Севастополь						



### Молоко пастеризоване жирністю 2,5 %\*

(у поліетиленових пакетах)

- Середня ціна по Україні – 32,89 грн/л.
- З 20.12.2022 р. ціна не змінилася.

- З 20.12.2022 р. ціна зросла у м. Київ (на 1,4 %), Полтавській (на 0,8 %), Львівській (на 0,7 %) областях.

#### Роздрібна ціна розрахована в грн за 1 л

№	Регіон	станом на 10.01.2023			у відсотках		
		середня	мін	макс	до 20.12.2022 р.	до 06.12.2022 р.	до 17.05.2022 р.
1	Вінницька	26,39	24,31	28,65	100,0	100,0	102,8
2	Дніпропетровська	28,11	25,50	30,98	100,0	100,0	112,4
3	Тернопільська	28,79	26,96	30,75	100,0	100,0	101,0
4	Волинська	29,32	27,23	31,56	100,0	100,0	104,2
5	Київська	29,45	28,00	30,98	100,0	100,0	92,9
6	Чернівецька	30,43	28,50	32,50	100,0	100,0	111,1
7	Кіровоградська	30,58	29,25	31,98	100,0	100,0	109,7
8	Рівненська	31,10	29,97	32,28	99,4	100,0	114,3
9	Хмельницька	31,43	29,50	33,50	100,0	100,0	112,5
10	Миколаївська	31,46	30,00	33,00	100,0	100,0	98,6
11	Харківська	31,96	29,52	34,60	100,0	100,0	117,3
12	Полтавська	32,13	29,50	35,00	100,8	100,8	129,0
13	Закарпатська	32,24	31,50	33,00	98,5	104,1	118,4
14	Одеська	32,37	31,18	33,59	100,0	100,0	104,2
15	<b>Україна</b>	<b>32,89</b>	<b>31,00</b>	<b>34,90</b>	<b>100,0</b>	<b>100,4</b>	<b>112,9</b>
16	Житомирська	33,36	30,50	36,50	100,0	99,9	112,2
17	м.Київ	35,22	32,43	38,26	101,4	100,2	105,3
18	Черкаська	36,04	35,20	36,90	100,0	100,8	130,2
19	Чернігівська	37,15	33,66	41,00	100,0	100,0	123,3
20	Львівська	37,74	36,83	38,66	100,7	100,4	125,9
21	Сумська	42,45	41,00	43,95	100,0	100,0	109,2
22	АР Крим						
23	Донецька						
24	Луганська						
25	Запорізька						
26	Івано-Франківська						
27	Херсонська						
28	м.Севастополь						

\* У разі відсутності молока пастеризованого жирністю 2,5% для обстеження використано молоко жирністю 2,6%

**Масло вершкове жирністю 72,5%**

- Середня ціна по Україні – 253,87 грн/кг.
- З 20.12.2022 р. ціна знизилась на 2,1 %.

- З 20.12.2022 р. ціна зросла у 5 регіонах. Найбільше – у Дніпропетровській (на 7,0 %), Черкаській (на 2,3 %) областях.

**Роздрібна ціна розрахована в грн за 1 кг**

№	Регіон	станом на 10.01.2023			у відсотках		
		середня	мін	макс	до 20.12.2022 р.	до 06.12.2022 р.	до 17.05.2022 р.
1	Одеська	160,80	133,32	193,94	57,4	57,4	56,4
2	Вінницька	202,46	200,00	204,96	100,0	100,0	102,3
3	Закарпатська	207,34	200,00	214,94	101,2	101,2	97,8
4	Волинська	216,20	202,56	230,76	100,0	100,0	95,3
5	Рівненська	228,72	215,00	243,32	100,0	100,0	108,8
6	Чернівецька	232,15	199,75	269,81	100,0	106,6	113,0
7	Кіровоградська	235,53	219,73	252,46	100,0	100,0	101,9
8	Миколаївська	237,36	230,00	244,95	100,0	100,0	95,1
9	Полтавська	248,47	226,05	273,12	100,4	100,4	105,2
10	Сумська	248,75	225,00	275,00	100,9	100,9	116,0
11	Хмельницька	252,29	242,49	262,49	100,0	100,0	103,0
12	<b>Україна</b>	<b>253,87</b>	<b>235,65</b>	<b>273,49</b>	<b>97,9</b>	<b>98,4</b>	<b>108,7</b>
13	Дніпропетровська	270,03	256,00	284,82	107,0	107,0	131,1
14	Тернопільська	271,30	254,80	288,86	100,0	100,0	115,7
15	Львівська	274,86	266,80	283,17	100,0	98,2	123,9
16	Черкаська	279,04	273,58	284,60	102,3	102,8	105,5
17	Харківська	288,61	280,00	297,49	100,0	100,0	100,0
18	Житомирська	289,41	272,40	307,49	100,0	100,0	105,3
19	Чернігівська	290,08	247,49	340,00	100,0	100,5	124,8
20	Київська	309,61	254,95	375,98	100,0	100,0	136,9
21	м.Київ	348,38	321,25	377,80	96,0	100,9	109,7
22	АР Крим						
23	Донецька						
24	Луганська						
25	Запорізька						
26	Івано-Франківська						
27	Херсонська						
28	м.Севастополь						

### Сир твердий жирністю 50%

- Середня ціна по Україні – 234,73 грн/кг.
- З 20.12.2022 р. ціна зросла на 0,4 %.

- З 20.12.2022 р. ціна зросла у 6 регіонах. Найбільше – у Черкаській (на 4,3 %), Закарпатській (на 3,5 %) областях.

#### Роздрібна ціна розрахована в грн за 1 кг

№	Регіон	станом на 10.01.2023			у відсотках		
		середня	мін	макс	до 20.12.2022 р.	до 06.12.2022 р.	до 17.05.2022 р.
1	Волинська	158,80	151,92	166,00	100,0	100,0	101,9
2	Вінницька	172,17	171,67	172,67	100,0	100,0	107,3
3	Житомирська	195,38	183,99	207,48	100,0	100,0	114,5
4	Закарпатська	196,97	160,00	242,49	103,5	103,5	99,9
5	Кіровоградська	202,75	178,74	230,00	100,0	105,8	129,0
6	Миколаївська	211,26	185,96	240,00	102,4	102,4	113,7
7	Хмельницька	213,42	202,48	224,94	100,0	100,6	126,4
8	Тернопільська	213,97	211,00	216,98	100,0	100,0	100,8
9	Сумська	215,11	181,49	254,95	99,7	99,7	83,4
10	Чернівецька	222,72	187,48	264,58	100,0	100,0	100,0
11	Полтавська	223,60	180,49	276,99	100,0	100,0	116,6
12	Одеська	227,32	190,00	271,97	100,0	100,0	100,0
13	<b>Україна</b>	<b>234,73</b>	210,05	262,30	<b>100,4</b>	<b>101,0</b>	<b>116,1</b>
14	м.Київ	253,22	223,47	286,91	98,2	99,3	101,8
15	Дніпропетровська	257,53	224,94	294,83	100,9	100,9	103,0
16	Черкаська	258,86	249,29	268,80	104,3	109,7	137,9
17	Рівненська	262,76	246,66	279,91	100,3	100,7	152,3
18	Київська	265,49	234,95	300,00	100,0	100,0	125,5
19	Чернігівська	276,57	213,96	357,49	100,1	100,1	115,6
20	Львівська	288,20	276,96	299,89	99,9	100,4	160,3
21	Харківська	314,93	279,00	355,50	100,0	100,0	136,3
22	АР Крим						
23	Донецька						
24	Луганська						
25	Запорізька						
26	Івано-Франківська						
27	Херсонська						
28	м.Севастополь						

### Сир кисломолочний жирністю 9%

- Середня ціна по Україні – 123,25 грн/кг.
- З 20.12.2022 р. ціна зросла на 0,3 %.

- З 20.12.2022 р. ціна зросла у 3 регіонах. Найбільше – у Черкаській (на 12,3 %), Чернігівській (на 2,4 %) областях.

### Роздрібна ціна розрахована в грн за 1 кг

№	Регіон	станом на 10.01.2023			у відсотках		
		середня	мін	макс	до 20.12.2022 р.	до 06.12.2022 р.	до 17.05.2022 р.
1	Волинська	84,93	73,52	98,12	100,0	100,0	101,0
2	Миколаївська	91,60	80,00	104,88	100,0	100,0	122,1
3	Рівненська	105,75	105,50	106,00	100,0	100,0	140,8
4	Київська	107,13	83,49	137,48	100,0	100,0	97,2
5	Вінницька	108,12	103,23	113,24	100,0	100,0	83,8
6	Кіровоградська	112,10	106,73	117,73	100,0	100,0	131,3
7	Чернівецька	113,85	100,00	129,61	100,0	100,0	104,9
8	Полтавська	114,91	99,64	132,53	102,3	102,3	128,7
9	Черкаська	117,95	112,20	123,99	112,3	119,2	146,1
10	Хмельницька	121,08	115,00	127,48	100,0	101,1	167,5
11	<b>Україна</b>	<b>123,25</b>	<b>113,70</b>	<b>133,59</b>	<b>100,3</b>	<b>100,7</b>	<b>123,2</b>
12	Одеська	125,00	125,00	125,00	100,0	100,0	100,0
13	Львівська	126,10	120,00	132,50			174,9
14	Закарпатська	129,95	127,48	132,48	100,0	100,0	89,8
15	Тернопільська	139,45	124,90	155,69	100,0	100,0	118,6
16	Харківська	143,88	134,00	154,50	100,0	100,0	126,4
17	Чернігівська	144,76	127,00	165,00	102,4	103,2	156,3
18	Житомирська	150,90	134,00	169,93	100,0	100,0	113,1
19	м.Київ*	172,78	162,07	184,19	88,2	86,8	162,7
20	Сумська	176,64	160,00	195,00	100,0	100,0	136,9
21	АР Крим						
22	Дніпропетровська						
23	Донецька						
24	Луганська						
25	Запорізька						
26	Івано-Франківська						
27	Херсонська						
28	м.Севастополь						

\* У разі відсутності сиру вагового для обстеження використовувався сир фасований

### Сметана жирністю 15%

- Середня ціна по Україні – 84,36 грн/кг.
- З 20.12.2022 р. ціна зросла на 0,2 %.

- З 20.12.2022 р. ціна зросла у 4 регіонах. Найбільше – у Закарпатській (на 2,7 %), Київській (на 2,3 %) областях.

#### Роздрібна ціна розрахована в грн за 1 кг

№	Регіон	станом на 10.01.2023			у відсотках		
		середня	мін	макс	до 20.12.2022 р.	до 06.12.2022 р.	до 17.05.2022 р.
1	Рівненська	28,64	27,65	29,66	99,4	100,0	43,5
2	Волинська	69,72	66,64	72,95	100,0	100,0	100,9
3	Тернопільська	72,99	68,99	77,22	100,0	100,0	127,0
4	Чернівецька	73,46	67,45	80,00	100,0	110,5	122,1
5	Київська	80,69	72,46	89,86	102,3	102,3	105,1
6	Кіровоградська	81,84	79,50	84,25	100,0	100,0	119,4
7	Хмельницька	82,46	80,00	85,00	100,0	100,0	
8	Миколаївська	83,06	78,99	87,34	100,0	105,9	113,1
9	Полтавська	83,08	76,25	90,52	100,0	100,0	101,6
10	<b>Україна</b>	<b>84,36</b>	<b>80,07</b>	<b>88,88</b>	<b>100,2</b>	<b>102,1</b>	<b>110,2</b>
11	Закарпатська	85,99	85,00	87,00	102,7	107,9	98,2
12	Вінницька	87,16	86,67	87,66	100,0	100,0	95,6
13	Житомирська	88,92	79,87	98,99	100,0	100,0	108,2
14	Одеська	90,00	90,00	90,00	100,0	112,5	112,5
15	Львівська	90,37	86,64	94,28	100,2	100,6	109,9
16	Черкаська	93,27	88,50	98,29	101,1	106,4	137,5
17	Дніпропетровська	97,16	90,00	104,88	100,0	100,0	116,6
18	м.Київ	98,49	93,90	103,31	98,5	101,8	133,3
19	Сумська	98,87	93,18	104,90	100,0	100,0	104,8
20	Чернігівська	99,50	90,00	110,00	100,0	100,0	133,2
21	Харківська	101,24	94,25	108,75	100,0	100,0	117,4
22	АР Крим						
23	Донецька						
24	Луганська						
25	Запорізька						
26	Івано-Франківська						
27	Херсонська						
28	м.Севастополь						

### Сметана жирністю 20%

- Середня ціна по Україні – 97,90 грн/кг.
- З 20.12.2022 р. ціна зросла на 0,2 %.

- З 20.12.2022 р. ціна зросла у 5 регіонах. Найбільше – у Черкаській (на 6,2 %), Київській (на 3,9 %) областях.

#### Роздрібна ціна розрахована в грн за 1 кг

№	Регіон	станом на 10.01.2023			у відсотках		
		середня	мін	макс	до 20.12.2022 р.	до 06.12.2022 р.	до 17.05.2022 р.
1	Рівненська	33,74	33,50	33,99	100,0	100,7	41,6
2	Тернопільська	83,31	74,70	92,92	100,0	100,0	122,5
3	Волинська	85,53	82,80	88,36	100,0	100,0	99,5
4	Миколаївська	89,56	85,00	94,37	100,0	99,9	103,5
5	Чернівецька	91,60	80,00	104,88	100,0	102,9	113,2
6	Кіровоградська	93,31	90,24	96,48	100,0	100,0	111,5
7	Закарпатська	94,47	92,50	96,49	99,5	102,1	87,3
8	Хмельницька	95,46	93,50	97,47	101,9	104,1	116,9
9	Вінницька	95,83	95,67	96,00	100,0	100,0	94,6
10	<b>Україна</b>	<b>97,90</b>	<b>92,20</b>	<b>103,95</b>	<b>100,2</b>	<b>101,8</b>	<b>106,3</b>
11	Полтавська	98,71	90,05	108,20	100,0	100,0	98,3
12	Львівська	99,62	91,64	108,30	101,4	99,5	101,9
13	Київська	100,53	89,86	112,47	103,9	105,8	108,2
14	м.Київ	104,73	94,92	115,55	90,4	98,1	116,6
15	Житомирська	105,77	97,37	114,89	100,0	100,0	110,8
16	Черкаська	105,81	98,60	113,55	106,2	109,1	121,5
17	Харківська	106,34	100,25	112,80	100,0	100,0	116,5
18	Одеська	109,54	100,00	120,00	100,0	114,1	114,1
19	Дніпропетровська	114,89	110,00	120,00	100,0	100,0	110,9
20	Чернігівська	117,76	109,05	127,16	101,1	101,1	128,7
21	Сумська	120,12	114,65	125,85	100,0	100,0	99,9
22	АР Крим						
23	Донецька						
24	Луганська						
25	Запорізька						
26	Івано-Франківська						
27	Херсонська						
28	м.Севастополь						

*Риба жива (короп)*

- Середня ціна по Україні – 102,84 грн/кг.
- З 20.12.2022 р. ціна зросла на 0,6 %.

- З 20.12.2022 р. ціна зросла у 5 регіонах. Найбільше – у Полтавській (на 8,6 %), Львівській (на 4,3 %) областях.

Роздрібна ціна розрахована в грн за 1 кг

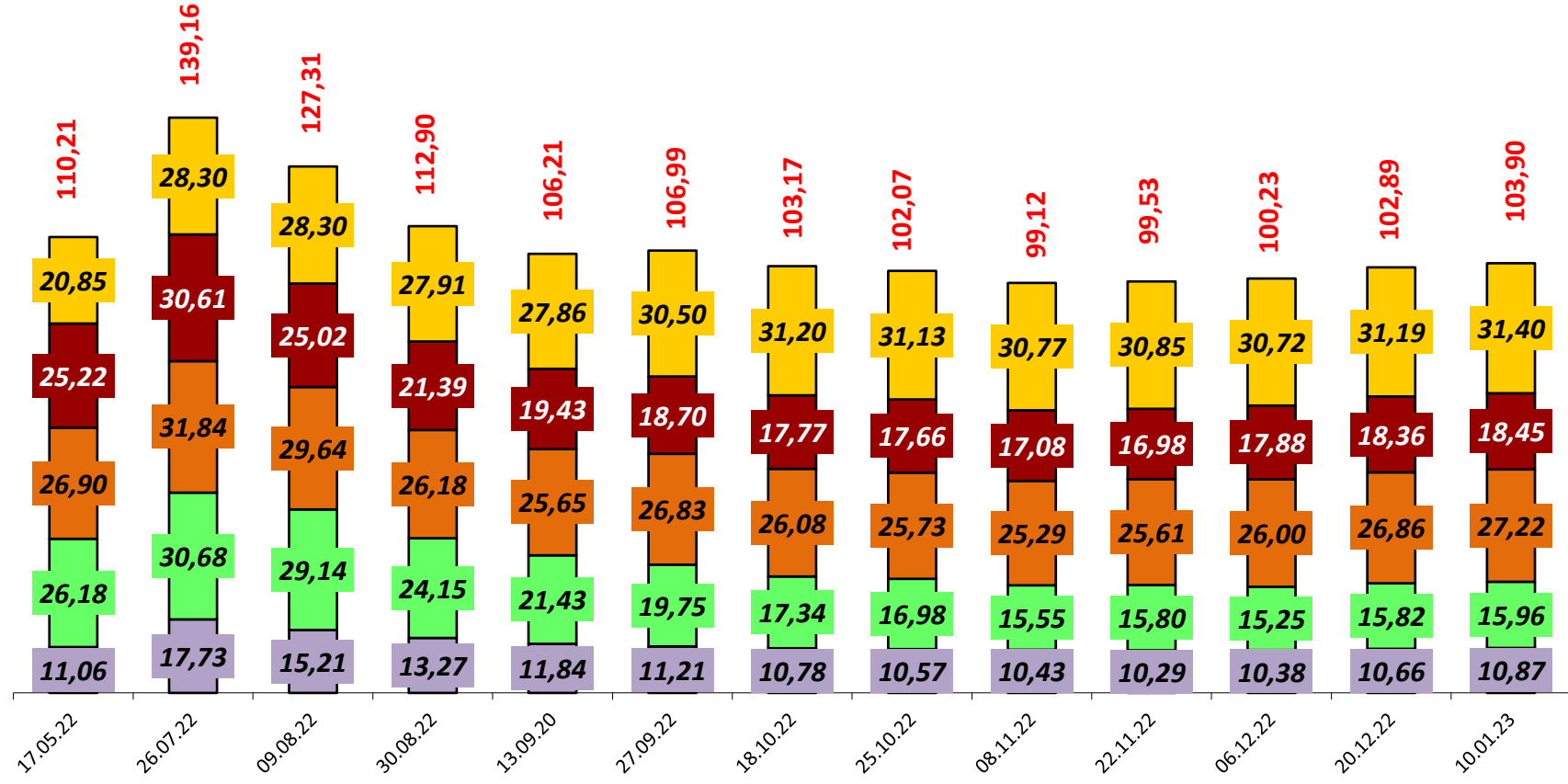
№	Регіон	станом на 10.01.2023			у відсотках		
		середня	мін	макс	до 20.12.2022 р.	до 06.12.2022 р.	до 17.05.2022 р.
1	Чернігівська	72,11	65,00	80,00	100,0	95,6	
2	Вінницька	85,62	83,32	87,98	100,0	100,0	
3	м.Київ	87,75	70,00	110,00	101,9	103,8	88,6
4	Тернопільська	90,00	90,00	90,00	100,0	100,0	129,9
5	Одеська	91,09	80,00	103,71	100,0	112,5	83,2
6	Волинська	91,75	87,07	96,68	100,0	100,0	106,7
7	Кіровоградська	97,69	89,44	106,70	100,0	100,0	109,2
8	Хмельницька	99,69	96,99	102,47	100,3	101,0	108,6
9	Київська	100,00	100,00	100,00	102,7	95,5	
10	Чернівецька	100,24	87,46	114,89	100,0	100,0	
11	Львівська	101,69	90,00	114,89	104,3	101,8	
12	Полтавська	102,82	90,00	117,47	108,6	108,6	121,1
13	<b>Україна</b>	<b>102,84</b>	<b>95,53</b>	<b>110,71</b>	<b>100,6</b>	<b>101,4</b>	<b>112,8</b>
14	Рівненська	108,22	108,22	108,22	100,0	100,0	111,8
15	Миколаївська	109,54	100,00	120,00	95,3	95,3	
16	Житомирська	116,77	114,02	119,58	100,0	100,0	111,3
17	Сумська	120,00	120,00	120,00	100,0	109,1	
18	Черкаська	124,90	120,00	130,00	100,0	100,0	175,5
19	Харківська	129,21	109,50	152,48	100,0	100,0	179,3
20	Дніпропетровська	129,61	120,00	140,00	100,0	100,0	94,0
21	АР Крим						
22	Донецька						
23	Закарпатська						
24	Луганська						
25	Запорізька						
26	Івано-Франківська						
27	Херсонська						
28	м.Севастополь						

**Сукупна вартість набору основних овочів в розрізі регіонів**  
**(картопля – 1 кг, капуста – 1 кг, морква – 1 кг, буряк – 1 кг, цибуля – 1 кг)**

№	Регіон	Вартість станом на 10.01.2023 р., грн	Зростання (- зниження) до 20.12.2022 р., грн	Вартість станом на 17.05.2022 р., грн	Зростання (- зниження) до 17.05.2022 р., грн	Темп росту 2022/2020, %
1	Львівська	88,49	-0,39	97,53	-9,04	90,7
2	Хмельницька	89,58	0,25	108,84	-19,26	82,3
3	Тернопільська	92,26	-0,85	97,36	-5,10	94,8
4	Сумська	93,02	5,65	124,27	-31,25	74,9
5	Дніпропетровська	93,06	-1,45	146,01	-52,95	63,7
6	Рівненська	94,67	-0,04	129,05	-34,38	73,4
7	Чернігівська	95,55	1,02	104,46	-8,91	91,5
8	Київська	99,00	-2,69	135,92	-36,92	72,8
9	Миколаївська	99,35	0,18	109,43	-10,08	90,8
10	Волинська	102,87	0,54	107,69	-4,82	95,5
11	Чернівецька	103,39	0,00	98,47	4,92	105,0
12	Полтавська	103,86	2,99	111,32	-7,46	93,3
<b>13</b>	<b>Україна</b>	<b>103,90</b>	<b>1,01</b>	<b>110,21</b>	<b>-6,31</b>	<b>94,3</b>
14	Черкаська	104,99	4,88	112,03	-7,04	93,7
15	Житомирська	106,91	1,35	111,04	-4,13	96,3
16	Закарпатська	112,57	10,02	94,43	18,14	119,2
17	Вінницька	114,36	0,00	106,21	8,15	107,7
18	Харківська	115,45	0,00	127,49	-12,04	90,6
19	Кіровоградська	117,06	4,51	120,92	-3,86	96,8
20	м.Київ	119,66	-3,49	139,01	-19,35	86,1
21	Одеська	126,67	0,47	139,23	-12,56	91,0



**Динаміка сукупної вартості набору основних овочів  
в середньому по Україні, грн/кг**



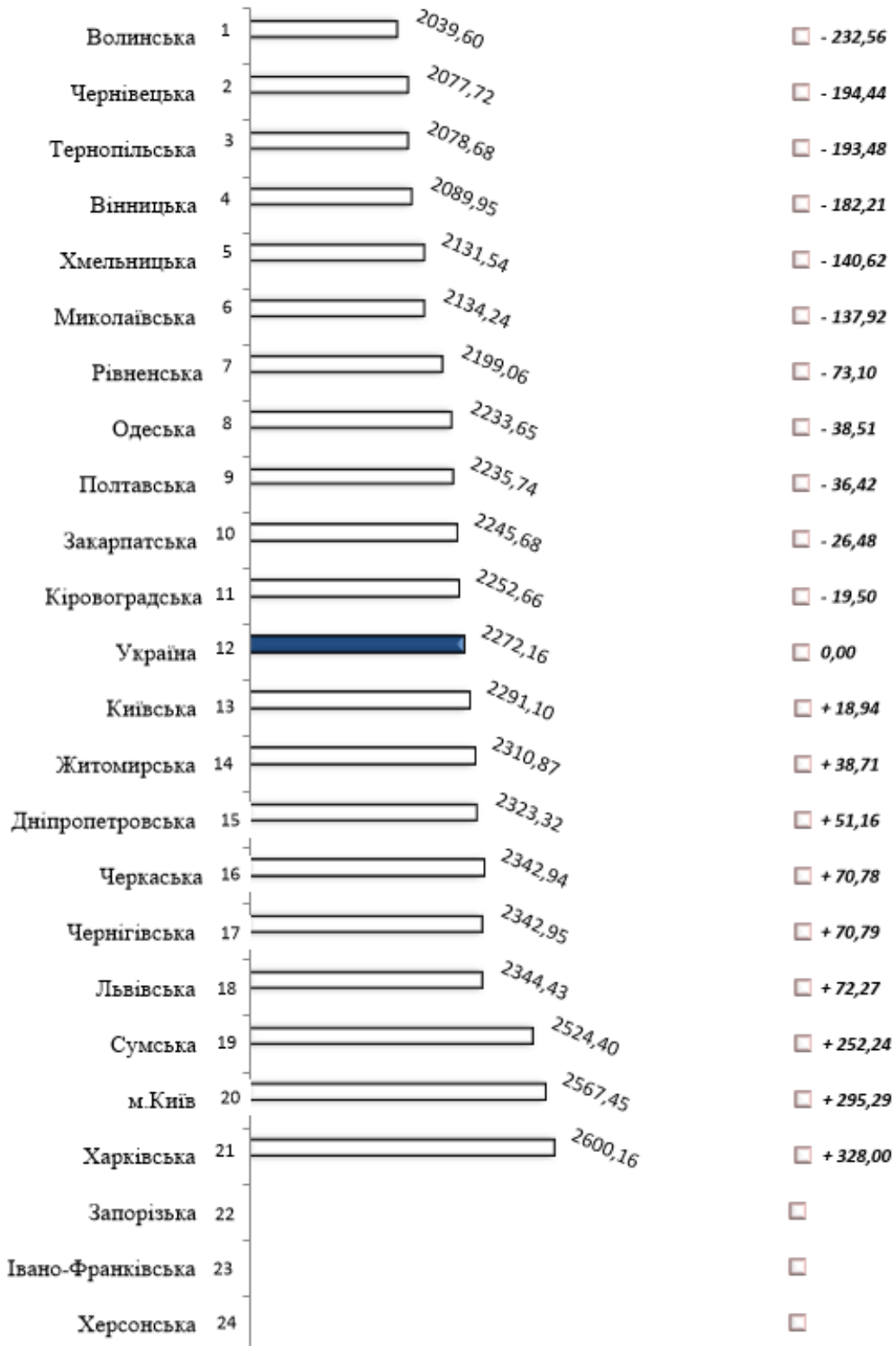
## Аналіз зміни вартості 32-х обстежуваних продуктів

Продукт харчування*	Кг/люд.** в рік	Вартість місячної норми споживання для працездатного населення та її зміна, грн			
		Вартість станом на 10.01.2023 р.	Зростання (- зниження) до 20.12.2022 р.	Зростання (- зниження) до 06.12.2022 р.	Зростання (- зниження) до 17.05.2022 р.
<b>Хлібобулочні вироби та борошно:</b>					
Хліб з борошна вищого гатунку	31	89,28	0,46	0,41	6,85
Хліб житньо-пшеничний	39	97,92	0,26	0,26	5,00
Батон	31	104,65	-0,05	0,05	4,70
Борошно вищого гатунку	9,4	15,46	0,00	0,04	-0,71
<i>Всього по групі</i>		<b>307,31</b>	<b>0,67</b>	<b>0,76</b>	<b>15,84</b>
<b>Крупи:</b>					
Макарони	4	11,50	-0,06	0,00	-0,24
Крупа гречана	2	11,45	-0,29	-0,28	-0,88
Крупа рисова	2,5	11,41	0,04	0,04	1,79
Пшоно	1	2,21	-0,02	-0,03	-0,04
Крупа манна	0,5	1,02	0,00	-0,01	-0,06
Крупа вівсяна	1,1	2,89	0,01	0,00	0,07
<i>Всього по групі</i>		<b>40,48</b>	<b>-0,32</b>	<b>-0,28</b>	<b>0,64</b>
<b>Овочі:</b>					
Картопля	95	86,05	1,66	3,87	-1,51
Капуста	28	37,24	0,33	1,66	-23,85
Морква	9	20,42	0,27	0,92	0,24
Буряк	9	13,84	0,07	0,43	-5,08
Цибуля	10	26,17	0,18	0,57	8,79
Томати	12,5	76,93	2,69	7,87	-5,39
Огірки	12,5	81,60	3,29	3,87	15,87
<i>Всього по групі</i>		<b>342,25</b>	<b>8,49</b>	<b>19,19</b>	<b>-10,93</b>
<b>Фрукти:</b>					
Яблука	60	75,05	0,00	2,25	7,25
<i>Всього по групі</i>		<b>75,05</b>	<b>0,00</b>	<b>2,25</b>	<b>7,25</b>
<b>М'ясопродукти:</b>					
Яловичина	16	216,76	-0,23	0,92	26,08
Свинина	8	98,75	0,44	-0,28	17,42
Сало	2	30,14	-1,02	-1,02	10,34
Ковбаса варена	9	132,73	0,34	1,28	11,87
Птиця (птахофабрика)	12	97,92	0,85	0,49	10,92
<i>Всього по групі</i>		<b>576,30</b>	<b>0,38</b>	<b>1,39</b>	<b>76,63</b>
<b>Молокопродукти:</b>					
Молоко, л	120	328,90	0,10	1,30	37,70
Масло	5	105,78	-2,23	-1,67	8,44
Сир твердий	3,5	68,46	0,27	0,69	9,51
Сир м'який	10	102,71	0,30	0,69	19,33
Сметана	5	40,79	0,06	0,70	2,41
<i>Всього по групі</i>		<b>646,64</b>	<b>-1,50</b>	<b>1,71</b>	<b>77,39</b>
<b>Рибопродукти:</b>					
Риба жива	7	59,99	0,37	0,80	6,81
<i>Всього по групі</i>		<b>59,99</b>	<b>0,37</b>	<b>0,80</b>	<b>6,81</b>
Яйця, шт	220	116,34	9,57	3,90	78,28
Олія, л	7,1	38,70	0,02	0,16	1,98
Цукор	24	69,10	-0,14	-0,34	11,60
<b>ВСЬОГО</b>		<b>2272,16</b>	<b>17,54</b>	<b>29,54</b>	<b>265,49</b>

\* Для розрахунку вартості всього набору при наявності двох однотипних товарів у певній групі продуктів харчування брались до уваги середні ціни на такі продукти: хліб з борошна пшеничного вищого гатунку, яловичина (тазоствігнова частина), свинина з кісткою (відруби стегна), ковбаса варена вищого сорту, сметана жирністю 20% та яйця курей (I категорії).

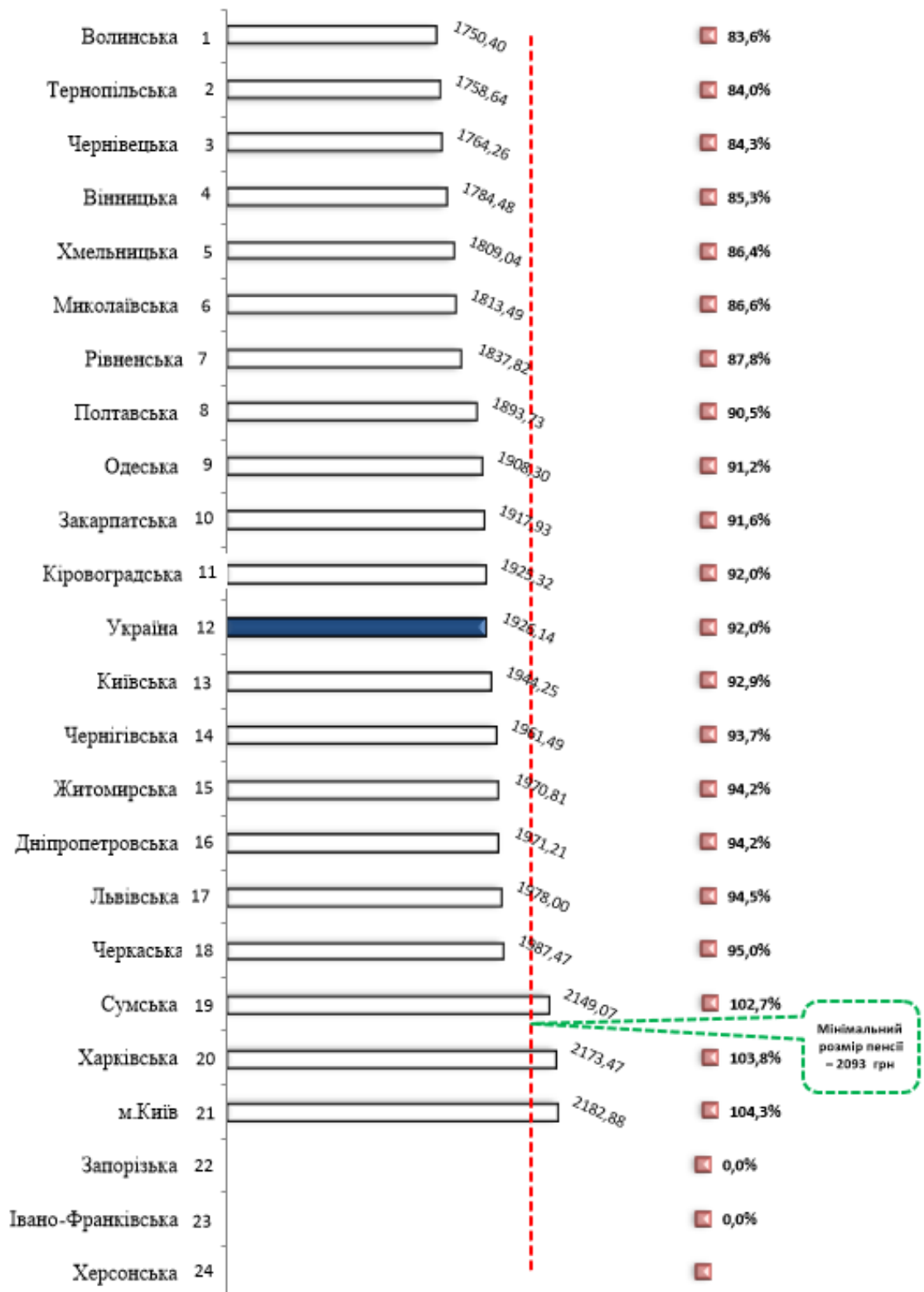
\*\* Норми для працездатного населення, затверджені постановою КМУ від 11 жовтня 2016 року №780

**Сукупна вартість місячної норми споживання обстежуваних продуктів для працездатного населення в розрізі регіонів станом на 10.01.2023 року, грн**



Сукупна вартість місячної норми споживання обстежуваних продуктів для працездатного населення (затверджених постановою КМУ від 11.10.2016 року № 780), грн  
 Відхилення сукупної вартості місячної норми споживання аналізованих продуктів в області до сукупної вартості місячної норми споживання аналізованих продуктів по Україні, грн

**Сукупна вартість місячної норми споживання обстежуваних продуктів для непрацездатного населення в розрізі регіонів станом на 10.01.2023 року**



Сукупна вартість місячної норми споживання обстежуваних продуктів для непрацездатного населення (затверджених постановою КМУ від 11.10.2016 року № 780), грн  
--- Мінімальний розмір пенсії, встановлений Законом України "Про Державний бюджет України на 2023 рік", грн  
■ Відношення вартості місячної норми (для непрацездатного населення) аналізованих товарів до мінімального розміру пенсії, %

## Список літератури

1. Про затвердження наборів продуктів харчування, наборів непродовольчих товарів та наборів послуг для основних соціальних і демографічних груп населення: постанова Кабінету Міністрів України від 11 жовтня 2016 р. № 780. – URL: <http://zakon2.rada.gov.ua/laws>.

Науково-аналітичне видання

**В. М. Івченко,  
О. Е. Майданюк,  
О. С. Зірзак**

**Аналітичні дослідження роздрібних цін  
на продуктових ринках**

**Редактор: Г. Г. Руденко**

Analytical publication contains summary information from 50 food markets of Ukraine about the prices of 44 basic food for all administrative-territorial units. There are the current minimum, maximum and average prices of 38 basic food across the regions and in Ukraine as a whole, the monthly price of the agricultural enterprises of agricultural products and food products processing enterprises shows in the edition. Researched monthly sales volume of major agribusiness products by agricultural enterprises, remnants of products; export-import of goods as well as calculate the cost of a monthly set of 32 major surveyed food across regions and determined the proportion of the cost of the goods in wages of the population.

Підписано до друку 25.04.2013 р. Формат 70x108/16. Папір офсетний.  
Гарнітура Times New Roman. Ум. друк. арк. 5,5. Наклад 300 прим.

Український науково-дослідний інститут продуктивності агропромислового комплексу  
Міністерства аграрної політики та продовольства України,  
03035, Київ – 35, Солом'янська площа, 2  
Свідоцтво про внесення до Державного реєстру ДК №1375 від 28.05.2003 р.