

**МІНІСТЕРСТВО АГРАРНОЇ ПОЛІТИКИ
ТА ПРОДОВОЛЬСТВА УКРАЇНИ**



**УКРАЇНСЬКИЙ НАУКОВО-ДОСЛІДНИЙ
ІНСТИТУТ ПРОДУКТИВНОСТІ
АГРОПРОМИСЛОВОГО КОМПЛЕКСУ**

**Аналітичні дослідження
роздрібних цін на
продуктових ринках України**

станом на 20 грудня 2022 року



**МІНІСТЕРСТВО АГРАРНОЇ ПОЛІТИКИ
ТА ПРОДОВОЛЬСТВА УКРАЇНИ**

**УКРАЇНСЬКИЙ НАУКОВО-ДОСЛІДНИЙ ІНСТИТУТ
ПРОДУКТИВНОСТІ АГРОПРОМИСЛОВОГО КОМПЛЕКСУ**

**АНАЛІТИЧНІ ДОСЛІДЖЕННЯ
РОЗДРІБНИХ ЦІН НА
ПРОДУКТОВИХ РИНКАХ**

КИЇВ – 2022

№ 16, 12. 2022
УДК 338.516.54-047.37(477)
ББК 65.9(4Укр)422-05-86
A64

Автори: В. М. Івченко, О. Е. Майданюк, О. С. Зірнзак, А. Л. Солошенок, О. М. Полонська, В. Ф. Іваненко, В. В. Головань, А. О. Любченко.

A64 Аналітичні дослідження роздрібних цін на продуктових ринках / В. М. Івченко, О. Е. Майданюк, О. С. Зірнзак та ін. – К.: НДІ «Украгропромпродуктивність», 2022. – 54 с.

Друкується за рішенням вченої ради Українського науково-дослідного інституту продуктивності агропромислового комплексу (від 25 квітня 2013 р. протокол № 3).

Інформаційно-аналітичне видання містить узагальнені відомості про ціни на основні продукти харчування, зібрані з 55 продуктових ринків України (без врахування ринків АР Крим, Луганської та Донецької областей, м. Севастополь). У виданні наведені поточні мінімальні, максимальні та середні ціни на 38 основних продуктів харчування в розрізі регіонів та в цілому по Україні, а також розрахована вартість місячного набору, складеного з 32 обстежуваних основних продуктів харчування в розрізі регіонів.

Аналітичні дослідження роздрібних цін на продуктових ринках будуть корисними для науковців, викладачів вищих навчальних закладів, аспірантів, магістрів і студентів, фахівців та керівників аграрного сектора економіки.

Без права перевидання. Відтворення або використання матеріалу, що міститься в даному інформаційному продукті, для освітніх або некомерційних цілей вирішується без отримання попередньої письмової згоди власників авторського права за умови посилання на його повну бібліографічну назву згідно з ДСТУ 7.1:2006. Відтворення або використання матеріалу, що міститься в даному інформаційному продукті, для перепродажу, інших комерційних цілей або угод (договорів) на розробку науково-дослідних робіт забороняється без отримання попередньої згоди власників авторського права.

Заявку на отримання такого дозволу слід направляти НДІ «Украгропромпродуктивність» за адресою: 03035, м. Київ, пл. Солом'янська, 2, або електронною поштою: uapp_god@ukr.net

УДК 338.516.54-047.37(477)
ББК 65.9(4Укр)442-86

© В. М. Івченко, О. Е. Майданюк, О. С. Зірнзак та ін. 2022

© НДІ «Украгропромпродуктивність»

ЗМІСТ

Зведені результати обстежуваних роздрібних цін на 55 продуктових міських ринках	5
Хліб з борошна пшеничного вищого ґатунку (простої рецептури, не нарізаний, упакований)	8
Хліб пшеничний з борошна пшеничного першого ґатунку (простої рецептури, не нарізаний, упакований)	9
Хліб житньо-пшеничний (простої рецептури, не нарізаний, упакований)	10
Батон (простої рецептури, не нарізаний, упакований)	11
Борошно пшеничне вищого ґатунку (вагове)	12
Макаронні вироби (вермішель з борошна вищого ґатунку)	13
Крупа гречана (ядриця 1 ґатунку)	14
Рис (крупа рисова 1 ґатунку)	15
Крупа пшоняна (пшоно)	16
Крупа манна	17
Крупа вівсяна	18
Олія соняшникова, рафінована, бутильована	19
Цукор	20
Картопля	21
Капуста	22
Морква	23
Буряк	24
Цибуля	25
Томати	26
Огірки	27
Яблука	28
Яловичина (без кістки)	29
Яловичина (тазостегнова частина)	30
Свинина (без кістки)	31
Свинина (з кісткою, відруби стегна)	32
Сало свіже, несолене	33

Ковбаса варена першого сорту	34
Ковбаса варена вищого сорту	35
М'ясо курей (тушки середньої вгодованості)	36
Яйця курячі I категорії	37
Яйця курячі II категорії	38
Молоко пастеризоване жирністю 2,5 % (у поліетиленових пакетах)	39
Масло вершкове жирністю 72,5 %	40
Сир твердий жирністю 50 %	41
Сир кисломолочний жирністю 9 %	42
Сметана жирністю 15 %	43
Сметана жирністю 20 %	44
Риба жива (короп)	45
Сукупна вартість набору основних овочів в розрізі регіонів	46
Динаміка сукупної вартості набору основних овочів в середньому по Україні, грн/кг	47
Аналіз зміни вартості 32 обстежуваних продуктів	48
Сукупна вартість місячної норми споживання обстежуваних продуктів для працездатного населення в розрізі регіонів	49
Сукупна вартість місячної норми споживання обстежуваних продуктів для непрацездатного населення в розрізі регіонів	50
Список літератури	51

**Зведені результати
обстеження роздрібних цін на 38 продуктів харчування
на 55 продуктових міських ринках
на 18 жовтня 2022 року**

Середні рівні цін по Україні**

СТАНОМ на 20 грудня 2022 р. порівняно з 6 грудня 2022 р.:

Продукти, ціна на які НЕ ЗМІНИЛАСЬ

- Хліб житньо-пшеничний – 30,05 грн/кг
- Крупа рисова – 54,57 грн/кг
- Сало – 186,97 грн/кг
- Крупа гречана – 70,41 грн/кг

Продукти, ціна на які ЗНИЗИЛАСЬ

- Яйця курячі (I категорії) – на 5,0% (до 58,24 грн/10 шт.)
- Крупа манна – на 0,8% (до 24,52 грн/кг)
- Яйця курячі (II категорії) – на 0,8% (до 54,25 грн/10 шт.)
- Свинина (відруби стегна) – на 0,7% (до 147,46 грн/кг)
- М'ясо курей (тушки, птахофабрика) – на 0,4% (до 83,20 грн/кг)
- Крупа вівсяна – на 0,3% (до 31,46 грн/кг)
- Цукор – на 0,3% (до 34,62 грн/кг)
- Свинина (без кістки) – на 0,3% (до 172,27 грн/кг)
- Крупа пшона – на 0,2% (до 26,77 грн/кг)
- Хліб з борошна пшеничного вищого гатунку – на 0,1% (до 34,38 грн/кг)

Продукти, ціна на які ЗРОСЛА

- Томати – на 7,5% (до 71,27 грн/кг)
(Зростання у 13 регіонах. Найбільше – у Кіровоградській (на 48,6 %), Одеській (на 37,4 %) областях)
- Капуста – на 3,7% (до 15,82 грн/кг)
(Зростання у 10 регіонах. Найбільше – у Закарпатській області (на 21,4 %), м. Київ (на 17,5 %))

* без урахування ринків АР Крим, м. Севастополь, Луганської та Донецької областей

**середні геометричні незважені ціни

- **Морква – на 3,3% (до 26,86 грн/кг)**
(Зростання у 10 регіонах. Найбільше – у Херсонській (на 44,9 %), Кіровоградській (на 13,9 %) областях)
- **Яблука – на 3,1% (до 15,01 грн/кг)**
(Зростання у 11 регіонах. Найбільше – у Волинській (на 21,0 %), Одеській (на 17,0 %) областях)
- **Картопля – на 2,7% (до 10,66 грн/кг)**
(Зростання у 9 регіонах. Найбільше – у Одеській (на 24,3 %), Чернігівській (на 15,0 %) областях)
- **Буряк – на 2,7% (до 18,36 грн/кг)**
(Зростання у 8 регіонах. Найбільше – у Черкаській (на 22,6 %), Херсонській (на 22,5 %) областях)
- **Сметана (20%) – на 1,6% (до 97,75 грн/кг)**
(Зростання у 9 регіонах. Найбільше – в Одеській області (на 14,1 %), м. Київ (на 8,5 %))
- **Цибуля – на 1,5% (до 31,19 грн/кг)**
(Зростання у 10 регіонах. Найбільше – у Херсонській (на 22,5 %), Сумській (на 5,6 %) областях)
- **Ковбаса варена першого сорту – на 1,4% (до 125,48 грн/кг)**
(Зростання у 6 регіонах. Найбільше – у Чернівецькій (на 16,3 %), Івано-Франківській (на 7,0 %) областях)
- **Огірки – на 0,8% (до 75,18 грн/кг)**
(Зростання у 9 регіонах. Найбільше – у м. Київ (на 20,9 %), Кіровоградській області (на 20,0 %))
- **Ковбаса варена вищого сорту – на 0,7% (до 176,52 грн/кг)**
(Зростання у 6 регіонах. Найбільше – у Івано-Франківській області (на 5,3 %), м. Київ (на 4,3 %))
- **Риба жива (короп) – на 0,7% (до 102,20 грн/кг)**
(Зростання у 5 регіонах. Найбільше – в Одеській (на 12,5 %), Сумській (на 9,1 %) областях)
- **Яловичина (без кістки) – на 0,6% (до 203,01 грн/кг)**
(Зростання у 6 регіонах. Найбільше – у Закарпатській (на 11,7 %), Чернівецькій (на 9,3 %) областях)
- **Сир твердий (50%) – на 0,6% (до 233,78 грн/кг)**
(Зростання у 7 регіонах. Найбільше – у Кіровоградській (на 5,8 %), Черкаській (на 5,2 %) областях)
- **Масло вершкове (72,5%) – на 0,5% (до 259,23 грн/кг)**
(Зростання у 5 регіонах. Найбільше – у Чернівецькій області (на 6,6 %), м. Київ (на 5,1 %))
- **Яловичина (тазостегнова частина) – на 0,5% (до 162,74 грн/кг)**
(Зростання у 5 регіонах. Найбільше – у Сумській (на 6,8 %), Закарпатській (на 2,9 %) областях)
- **Макаронні вироби – на 0,5% (до 34,68 грн/кг)**
(Зростання у 3 регіонах. Найбільше – у м. Києві (на 8,6 %) та Черкаській області (на 5,1 %))
- **Молоко пастеризоване жирністю 2,5% – на 0,4% (до 32,88 грн/л)**
(Зростання у 4 регіонах. Найбільше – у Закарпатській (на 5,7 %), Івано-Франківській (на 3,2 %) областях)

• **Сир кисломолочний (9%) – на 0,4% (до 122,89 грн/кг)**

(Зростання у 4 регіонах. Найбільше – у Черкаській (на 6,2 %), Івано-Франківській (на 1,2 %) областях)

• **Олія соняшникова, рафінована, бутильована – на 0,4% (до 65,38 грн/л)**

(Зростання у 5 регіонах. Найбільше – у Закарпатській області (на 5,8 %) та м. Києві (на 3,0 %) областях)

• **Сметана (15%) – на 0,3% (до 84,21 грн/кг)**

(Зростання у 9 регіонах. Найбільше – в Одеській (на 12,5 %), Чернівецькій (на 10,5 %) областях)

• **Борошно пшеничне вищого гатунку – на 0,2% (до 19,73 грн/кг)**

(Зростання у 5 регіонах. Найбільше – у м. Києві (на 3,8 %) та Львівській області (на 1,2 %))

• **Хліб з борошна пшеничного першого гатунку – на 0,2% (до 29,74 грн/кг)**

(Зростання у 3 регіонах. Найбільше – у Черкаській області (на 3,1 %) та м. Києві (на 3,0 %))

• **Батон – на 0,1% (до 40,53 грн/кг)**

(Зростання у Черкаській (на 1,6 %) та Рівненській (на 0,3 %) областях)

Хліб з борошна пшеничного вищого ґатунку
(простої рецептури, не нарізаний, упакований)

- Середня ціна по Україні – **34,38 грн/кг.**
- З 06.12.2022 р. ціна знизилася на **0,1 %**.

- З 06.12.2022 р. ціна зросла у **3 регіонах. Найбільше – у Черкаській та Рівненській областях (на 0,3 %).**

Роздрібна ціна розрахована в грн за 1 кг

№	Регіон	станом на 20.12.2022			у відсотках		
		середня	мін.*	макс.*	до 06.12.2022 р.	до 25.10.2022 р.	до 22.12.2020 р.
1	Одеська	26,00	26,00	26,00	100,0	108,3	151,0
2	Рівненська	28,68	28,00	29,38	100,3	102,2	129,6
3	Миколаївська	28,96	27,50	30,50	100,0	100,0	138,0
4	Чернівецька	29,07	26,00	32,50	100,0	100,0	131,6
5	Тернопільська	29,97	29,24	30,72	100,0	100,0	130,8
6	Полтавська	30,98	28,88	33,23	100,0	100,0	143,9
7	Закарпатська	30,99	30,50	31,50	100,0	100,0	142,1
8	Волинська	31,58	29,11	34,25	100,0	100,0	166,2
9	Івано-Франківська	31,65	30,40	32,95	100,0	100,4	146,5
10	Вінницька	32,08	31,66	32,50	100,0	100,0	187,5
11	Харківська	34,20	32,50	36,00	100,0	100,0	173,3
12	Україна	34,38	32,94	35,89	99,9	99,1	157,7
13	Хмельницька	34,60	34,35	34,85	100,0	100,0	163,8
14	Чернігівська	34,82	31,58	38,39	100,0	99,3	156,6
15	Черкаська	34,99	32,60	37,55	100,3	100,3	171,9
16	Кіровоградська	35,56	33,87	37,32	100,0	101,1	157,8
17	Житомирська	36,00	34,54	37,52	100,0	100,0	142,4
18	Львівська	37,07	35,80	38,38	100,2	96,0	174,4
19	Херсонська	37,23	33,00	42,00	100,0	74,5	171,1
20	Дніпропетровська	38,24	36,75	39,80	100,0	100,0	163,5
21	Київська	38,89	38,00	39,80	100,0	102,1	165,2
22	м.Київ	49,31	48,37	50,27	98,2	98,8	153,1
23	Сумська	57,50	57,50	57,50	100,0	100,0	248,2
24	АР Крим**						
25	Донецька						
26	Луганська						
27	м.Севастополь**						
28	Запорізька						

* - тут і надалі середні мінімальні та середні максимальні ціни

** тут і надалі дані відсутні

**Хліб з борошна пшеничного першого татунку
(простої рецептури, не нарізаний, упакований)**

- Середня ціна по Україні – **29,74 грн/кг.**
- З 06.12.2022 р. ціна зросла на **0,2 %.**

- З 06.12.2022 р. ціна зросла у **3 регіонах. Найбільше – у Черкаській області (на 3,1 %) та м. Києві (на 3,0 %).**

Роздрібна ціна розрахована в грн за 1 кг

№	Регіон	станом на 20.12.2022			у відсотках		
		середня	мін.	макс.	до 06.12.2022 р.	до 25.10.2022 р.	до 22.12.2020 р.
1	Одеська	24,00	24,00	24,00	100,0	109,1	132,4
2	Миколаївська	26,19	24,49	28,00	100,0	100,0	138,4
3	Рівненська	26,26	25,79	26,73	100,1	102,2	123,6
4	Чернівецька	26,32	24,40	28,40	100,0	102,7	140,8
5	Харківська	26,54	24,25	29,05	100,0	100,0	152,5
6	Волинська	26,96	25,92	28,04	100,0	100,0	157,1
7	Полтавська	27,38	25,20	29,74	100,0	100,0	145,2
8	Хмельницька	27,47	27,39	27,55	100,0	100,0	144,9
9	Тернопільська	27,97	27,00	28,98	100,0	100,0	140,6
10	Закарпатська	28,46	27,00	30,00	100,0	99,1	145,3
11	Кіровоградська	28,54	27,75	29,35	100,0	101,2	143,1
12	Львівська	29,44	28,65	30,25		88,4	156,1
13	Івано-Франківська	29,47	28,62	30,35	100,0	100,5	149,6
14	Україна	29,74	28,41	31,11	100,2	100,5	151,2
15	Дніпропетровська	31,11	29,60	32,69	100,0	100,0	159,3
16	Вінницька	31,16	31,00	31,33	100,0	100,0	201,7
17	Черкаська	31,94	31,00	32,90	103,1	104,0	167,8
18	Сумська	33,30	33,30	33,30	100,0	100,0	148,1
19	Чернігівська	33,54	30,00	37,49	100,0	100,0	170,0
20	Житомирська	34,28	33,06	35,54	100,0	100,3	145,7
21	Київська	37,07	36,00	38,16	100,0	100,0	171,1
22	м.Київ	43,78	41,67	45,24	103,0	105,8	154,5
23	АР Крим						
24	Донецька						
25	Луганська						
26	Херсонська						
27	м.Севастополь						
28	Запорізька						

Хліб житньо-пшеничний

(простої рецептури, не нарізаний, упакований)

- Середня ціна по Україні – **30,05 грн/кг.**
- З 06.12.2022 р. ціна не змінилася.

- З 06.12.2022 р. ціна зросла у Рівненській (на 0,2 %) та Львівській (на 0,1 %) областях.

Роздрібна ціна розрахована в грн за 1 кг

№	Регіон	станом на 20.12.2022			у відсотках		
		середня	мін.	макс.	до 06.12.2022 р.	до 25.10.2022 р.	до 22.12.2020 р.
1	Одеська	23,00	23,00	23,00	100,0	109,5	150,4
2	Миколаївська	25,72	24,49	27,00	100,0	94,4	138,6
3	Полтавська	26,89	22,92	31,55	100,0	99,9	143,4
4	Закарпатська	26,99	26,50	27,50	100,0	100,0	136,8
5	Чернівецька	27,16	25,00	29,50	100,0	103,9	148,8
6	Хмельницька	27,47	27,39	27,55	100,0	100,0	151,4
7	Рівненська	27,55	27,12	28,00	100,2	102,5	138,1
8	Тернопільська	28,32	26,96	29,75	100,0	100,0	137,1
9	Івано-Франківська	28,94	27,50	30,45	100,0	101,4	157,3
10	Сумська	29,26	29,26	29,26	100,0	100,0	166,3
11	Вінницька	29,83	29,50	30,16	100,0	100,0	192,1
12	Харківська	29,85	27,75	32,10	100,0	100,0	176,2
13	Україна	30,05	28,66	31,51	100,0	99,5	156,3
14	Волинська	30,10	29,09	31,15	100,0	100,0	180,3
15	Кіровоградська	31,09	29,74	32,50	100,0	101,3	153,9
16	Дніпропетровська	31,62	30,60	32,67	100,0	100,0	167,1
17	Чернігівська	31,71	28,72	35,00	100,0	99,0	170,9
18	Черкаська	32,05	31,32	32,80	100,0	100,0	182,4
19	Житомирська	32,71	31,43	34,04	100,0	99,8	148,9
20	Київська	33,40	31,88	34,99	100,0	100,0	145,7
21	Львівська	34,14	33,95	34,33	100,1	102,6	169,8
22	Херсонська	37,23	33,00	42,00	100,0	73,1	159,2
23	м.Київ	40,88	40,69	41,07	100,0	107,7	166,5
24	АР Крим						
25	Донецька						
26	Луганська						
27	м.Севастополь						
28	Запорізька						

Батон

(простої рецептури, не нарізаний, упакований)

• Середня ціна по Україні –
40,53 грн/кг.

• З 06.12.2022 р. ціна зросла
на 0,1 %.

• З 06.12.2022 р. ціна зросла у
Черкаській (на 1,6 %) та Рівненській
(на 0,3 %) областях.

Роздрібна ціна розрахована в грн за 1 кг

№	Регіон	станом на 20.12.2022			у відсотках		
		середня	мін.	макс.	до 06.12.2022 р.	до 25.10.2022 р.	до 22.12.2020 р.
1	Миколаївська	32,98	32,00	34,00	100,0	98,5	137,4
2	Черкаська	33,99	32,80	35,23	101,6	103,0	114,5
3	Закарпатська	34,97	33,99	35,99	100,0	97,2	160,9
4	Харківська	35,72	33,80	37,75	100,0	100,0	171,9
5	Волинська	35,78	34,62	36,97	100,0	100,0	164,3
6	Рівненська	37,06	35,97	38,19	100,3	100,3	129,0
7	Хмельницька	37,73	36,50	39,00	100,0	100,0	143,7
8	Вінницька	37,75	37,50	38,00	100,0	100,0	194,2
9	Полтавська	38,58	35,80	41,57	100,0	100,0	152,1
10	Чернівецька	38,61	35,50	42,00	100,0	100,0	153,9
11	Кіровоградська	38,71	37,00	40,50	100,0	102,9	153,6
12	Івано-Франківська	39,89	38,85	40,95	100,0	100,3	161,5
13	Тернопільська	40,35	39,24	41,49	100,0	100,0	132,9
14	Дніпропетровська	40,41	40,07	40,75	100,0	100,0	170,4
15	Україна	40,53	39,07	42,04	100,1	100,1	160,6
16	Житомирська	43,21	42,22	44,22	100,0	98,5	160,2
17	Львівська	44,02	43,61	44,43	100,0	98,1	210,0
18	Одеська	45,00	45,00	45,00	100,0	112,5	200,2
19	Київська	45,73	44,50	46,99	100,0	101,2	176,0
20	Херсонська	45,83	42,00	50,00	100,0	88,2	182,2
21	Чернігівська	48,31	42,43	55,00	100,0	99,8	181,0
22	м.Київ	51,65	51,32	51,97	100,0	103,3	147,6
23	Сумська	54,75	54,75	54,75	100,0	100,0	166,4
24	АР Крим						
25	Донецька						
26	Луганська						
27	м.Севастополь						
28	Запорізька						

Борошно пшеничне вищого ґатунку *

(вагове)

- Середня ціна по Україні – 19,73 грн/кг.
- З 06.12.2022 р. ціна зросла на 0,2 %.

- З 06.12.2022 р. ціна зросла у 5 регіонах. Найбільше – у м. Києві (на 3,8 %) та Львівській області (на 1,2 %).

Роздрібна ціна розрахована в грн. за 1 кг

№	Регіон	станом на 20.12.2022			у відсотках		
		середня	мін.	макс.	до 06.12.2022 р.	до 25.10.2022 р.	до 22.12.2020 р.
1	Тернопільська	14,32	13,23	15,49	100,0	100,0	121,2
2	Чернігівська	15,11	13,25	17,23	100,9	95,5	113,1
3	Сумська	16,41	14,97	18,00	100,0	96,7	119,3
4	Київська	16,57	15,25	18,00	100,0	98,4	122,6
5	Вінницька	17,33	17,33	17,33	100,0	100,0	122,3
6	Кіровоградська	17,83	16,36	19,43	100,0	98,1	152,3
7	Хмельницька	18,23	17,49	19,00	97,5	97,5	131,9
8	Миколаївська	18,32	16,00	20,98	100,0	97,1	136,3
9	Дніпропетровська	18,46	15,85	21,49	100,0	86,3	140,3
10	Житомирська	18,70	17,49	20,00	100,0	98,8	142,6
11	Закарпатська	18,84	17,75	20,00	100,0	104,0	124,4
12	Черкаська	18,91	17,25	20,74	100,3	100,4	148,9
13	Полтавська	18,97	18,00	20,00	100,0	90,4	152,0
14	Україна	19,73	18,37	21,18	100,2	99,0	145,1
15	Чернівецька	21,13	19,00	23,49	100,0	100,0	163,7
16	Волинська	21,38	18,72	24,41	100,0	100,0	182,6
17	м.Київ	21,82	21,54	22,10	103,8	92,7	382,8
18	Івано-Франківська	21,83	20,35	23,42	100,0	100,4	137,4
19	Львівська	22,95	22,42	23,50	101,2	105,7	126,0
20	Харківська	23,03	21,27	24,94	100,0	100,0	167,5
21	Рівненська	24,99	24,66	25,33	100,7	99,3	155,2
22	Одеська	27,97	27,18	28,78	100,0	118,5	163,0
23	Херсонська	28,98	28,00	30,00	100,0	100,9	217,9
24	АР Крим						
25	Донецька						
26	Луганська						
27	м.Севастополь						
28	Запорізька						

* У зв'язку з відсутністю вагового борошна на окремих ринках для обстеження використано борошно фасоване

Макаронні вироби

(вермішель з борошна вищого татунку)

- Середня ціна по Україні – **34,68 грн/кг.**
- З 06.12.2022 р. ціна зросла на **0,5 %.**

- З 06.12.2022 р. ціна зросла у **3 регіонах. Найбільше – у м. Києві (на 8,6 %) та Черкаській області (на 5,1 %).**

Роздрібна ціна розрахована в грн за 1 кг

№	Регіон	станом на 20.12.2022			у відсотках		
		середня	мін.	макс.	до 06.12.2022 р.	до 25.10.2022 р.	до 22.12.2020 р.
1	Тернопільська	28,43	26,50	30,50	100,0	100,0	137,4
2	Чернігівська	28,76	23,63	35,00	99,8	95,9	149,3
3	Закарпатська	31,02	27,50	35,00	100,0	100,9	139,4
4	Сумська	31,38	27,00	36,47	100,0	100,0	141,0
5	Хмельницька	32,22	31,00	33,50	100,0	100,7	161,3
6	Житомирська	32,70	31,46	33,99	100,0	101,6	164,4
7	Полтавська	33,08	30,00	36,47	100,0	92,2	174,8
8	Кіровоградська	33,11	30,12	36,40	100,0	100,0	207,1
9	Київська	33,61	30,98	36,47	100,0	108,6	165,3
10	Черкаська	33,76	30,00	38,00	105,1	103,5	175,4
11	Львівська	33,96	32,83	35,12	95,9	121,7	141,6
12	Україна	34,68	31,81	37,80	100,5	100,6	171,7
13	Одеська	35,39	30,58	40,95	100,0	100,0	155,2
14	м.Київ *	35,57	35,57	35,57	108,6	108,7	164,2
15	Харківська	36,33	34,50	38,25	100,0	100,0	181,8
16	Івано-Франківська	36,61	35,70	37,55	100,0	100,5	155,4
17	Миколаївська	36,74	30,00	45,00	100,0	100,0	182,0
18	Волинська	37,20	34,00	40,71	100,0	100,0	219,5
19	Дніпропетровська	37,59	32,50	43,47	100,0	85,7	175,7
20	Вінницька	38,66	38,32	38,99	100,0	100,0	199,8
21	Чернівецька	39,40	34,50	45,00	100,0	100,0	208,6
22	Херсонська	40,00	40,00	40,00	100,0	88,0	186,5
23	Рівненська	42,47	38,66	46,65	100,4	98,2	218,9
24	АР Крим						
25	Донецька						
26	Луганська						
27	м.Севастополь						
28	Запорізька						

* У зв'язку з відсутністю вагових макаронних виробів на окремих ринках для обстеження використані макаронні вироби фасовані

Крупа гречана *
(ядриця 1 татунку)

- Середня ціна по Україні – 70,41 грн/кг.
- З 06.12.2022 р. ціна не змінилася.

- З 06.12.2022 р. ціна зросла у м. Києві (на 2,4 %) та Рівненській області (на 0,3 %).

Роздрібна ціна розрахована в грн за 1 кг

№	Регіон	станом на 20.12.2022			у відсотках		
		середня	мін.	макс.	до 06.12.2022 р.	до 25.10.2022 р.	до 22.12.2020 р.
1	Закарпатська	52,72	51,48	53,99	100,0	74,6	151,5
2	Житомирська	57,26	53,74	61,00	99,8	97,6	164,9
3	Тернопільська	59,39	56,48	62,45	100,0	100,0	184,1
4	Вінницька	59,92	57,31	62,64	100,0	100,0	171,7
5	Сумська	61,11	57,45	65,00	100,0	95,9	144,5
6	Миколаївська	61,21	60,00	62,45	100,0	81,6	171,5
7	Хмельницька	64,49	63,99	65,00	99,6	100,0	179,3
8	Волинська	65,25	59,42	71,65	100,0	100,0	184,2
9	Чернігівська	65,84	61,93	70,00	100,0	94,1	188,7
10	Чернівецька	67,63	63,99	71,48	100,0	100,0	194,3
11	Київська	67,93	65,00	70,99	98,7	97,0	198,2
12	Полтавська	69,99	68,99	70,99	100,0	87,5	198,0
13	Україна	70,41	66,87	74,13	100,0	94,6	196,6
14	м.Київ	71,14	71,14	71,14	102,4	95,5	194,4
15	Львівська	74,01	70,92	77,23	100,0	109,4	198,9
16	Кіровоградська	74,58	67,45	82,46	100,0	95,8	207,2
17	Рівненська	77,56	75,51	79,66	100,3	100,5	221,6
18	Черкаська	77,59	70,83	85,00	100,0	92,2	235,0
19	Одеська	82,24	76,89	87,97	100,0	85,0	220,7
20	Дніпропетровська	82,70	80,00	85,50	100,0	89,2	257,2
21	Херсонська	84,85	80,00	90,00	100,0	86,1	224,9
22	Івано-Франківська	88,98	82,65	95,80	100,0	100,2	228,2
23	Харківська	99,89	95,25	104,75	100,0	100,0	257,6
24	АР Крим						
25	Донецька						
26	Луганська						
27	м.Севастополь						
28	Запорізька						

* тут і надалі у разі відсутності вагових круп використані крупы фасовані

Рис

(крупна рисова 1 гатунку)

- Середня ціна по Україні – **54,57 грн/кг.**
- З 06.12.2022 р. ціна не змінилася.

- З 06.12.2022 р. ціна зросла у **3 регіонах. Найбільше – у Черкаській (на 1,2 %), Хмельницькій (на 0,5 %) областях.**

Роздрібна ціна розрахована в грн за 1 кг

№	Регіон	станом на 20.12.2022			у відсотках		
		середня	мін.	макс.	до 06.12.2022 р.	до 25.10.2022 р.	до 22.12.2020 р.
1	Миколаївська	35,68	30,00	42,43	100,0	95,0	140,4
2	Херсонська	43,56	40,00	47,43	100,0	85,4	157,0
3	Чернівецька	45,89	43,45	48,48	100,0	100,0	189,0
4	Вінницька	47,16	46,99	47,33	100,0	100,0	189,2
5	Івано-Франківська	48,99	46,55	51,55	100,0	100,4	203,3
6	Закарпатська	49,85	48,37	51,38	100,0	90,7	213,9
7	Волинська	53,10	50,82	55,48	100,0	106,1	228,8
8	Україна	54,57	51,58	57,73	100,0	99,9	219,0
9	Дніпропетровська	54,73	53,50	55,99	100,0	118,7	222,4
10	Тернопільська	55,03	50,48	60,00	100,0	100,0	227,2
11	Харківська	55,80	54,20	57,45	100,0	100,0	210,7
12	Житомирська	55,92	53,00	58,99	100,0	97,8	229,7
13	Кіровоградська	56,82	55,00	58,71	100,0	100,0	251,8
14	Хмельницька	57,38	53,99	60,99	100,5	101,4	234,3
15	Сумська	57,45	55,00	60,00	100,0	100,0	197,4
16	Чернігівська	58,44	49,50	68,99	100,0	92,1	259,5
17	Одеська	59,27	54,91	63,97	100,0	100,0	203,3
18	Полтавська	59,98	58,99	60,99	100,0	102,2	240,6
19	Черкаська	60,83	57,90	63,90	101,2	101,2	260,3
20	Київська	60,92	58,00	63,99	98,4	98,4	239,3
21	м.Київ	62,82	60,73	64,98	100,0	102,6	231,4
22	Рівненська	66,30	64,65	67,98	100,3	102,0	278,3
23	Львівська	69,12	67,62	70,66	99,2	106,9	244,2
24	АР Крим						
25	Донецька						
26	Луганська						
27	м.Севастополь						
28	Запорізька						

Крупа пшонона (пшоно)

- Середня ціна по Україні – **26,77 грн/кг.**
- З 06.12.2022 р. ціна знизилася на **0,2 %.**

- З 06.12.2022 р. ціна зросла у **3 регіонах. Найбільше – у Черкаській (на 5,1 %), Чернігівській (на 0,7 %) областях.**

Роздрібна ціна розрахована в грн за 1 кг

№	Регіон	станом на 20.12.2022			у відсотках		
		середня	мін.	макс.	до 06.12.2022 р.	до 25.10.2022 р.	до 22.12.2020 р.
1	Сумська	22,08	20,98	23,25	98,9	98,9	112,5
2	Київська	22,99	22,49	23,49	98,9	98,9	128,7
3	Вінницька	23,16	23,00	23,33	100,0	100,0	156,2
4	Миколаївська	23,21	22,00	24,49	100,0	92,2	121,7
5	Черкаська	23,32	22,20	24,49	105,1	105,1	103,0
6	Житомирська	23,45	22,00	25,00	100,0	98,8	134,5
7	Чернігівська	24,02	22,20	26,00	100,7	112,8	120,3
8	Полтавська	24,49	24,00	25,00	100,0	97,0	136,9
9	Кіровоградська	24,77	23,13	26,52	100,0	100,0	155,2
10	Волинська	24,80	23,75	25,90	100,0	100,0	123,1
11	Дніпропетровська	24,99	24,49	25,50	100,0	93,2	128,8
12	Україна	26,77	25,61	27,99	99,8	100,3	135,2
13	м.Київ	26,92	26,92	26,92	94,7	106,3	129,9
14	Тернопільська	27,19	25,98	28,46	100,0	100,0	134,1
15	Львівська	28,48	27,99	28,99	98,3	111,0	143,2
16	Хмельницька	28,48	27,50	29,50	98,3	97,5	147,0
17	Чернівецька	28,91	26,98	30,98	100,0	100,0	119,9
18	Івано-Франківська	29,15	27,55	30,85	100,0	100,3	126,2
19	Закарпатська	29,24	28,50	30,00	100,0	100,0	102,2
20	Херсонська	32,40	30,00	35,00	100,0	90,0	159,7
21	Одеська	32,77	30,00	35,79	100,0	100,0	123,1
22	Харківська	35,11	33,95	36,30	100,0	100,0	198,1
23	Рівненська	39,15	38,66	39,66	100,4	97,9	179,4
24	АР Крим						
25	Донецька						
26	Луганська						
27	м.Севастополь						
28	Запорізька						

Крупа манна

• Середня ціна по Україні –
24,52 грн/кг.

• З 06.12.2022 р. ціна знизилася
на 0,8 %.

• З 06.12.2022 р. у жодному регіоні
зростання цін не відбулося.

Роздрібна ціна розрахована в грн за 1 кг

№	Регіон	станом на 20.12.2022			у відсотках		
		середня	мін.	макс.	до 06.12.2022 р.	до 25.10.2022 р.	до 22.12.2020 р.
1	Дніпропетровська	19,17	19,00	19,35	100,0	100,0	145,2
2	Черкаська	20,37	18,87	22,00	100,0	95,3	135,3
3	Житомирська	20,61	18,49	22,98	98,9	100,9	149,2
4	Сумська	20,91	17,49	25,00	92,9	92,9	124,4
5	Вінницька	21,49	21,33	21,66	100,0	100,0	149,0
6	Чернівецька	23,45	22,00	25,00	100,0	100,0	168,7
7	Кіровоградська	23,57	21,92	25,34	100,0	100,0	175,8
8	Чернігівська	23,61	19,90	28,00	100,0	96,3	166,3
9	Харківська	23,66	22,35	25,05	100,0	100,0	137,3
10	Київська	23,74	23,00	24,49	100,0	99,0	162,8
11	Волинська	24,17	22,31	26,17	100,0	101,3	186,9
12	Тернопільська	24,20	23,45	24,98	100,0	100,0	155,8
13	Україна	24,52	23,18	25,94	99,2	98,3	161,7
14	м.Київ	24,58	24,58	24,58	98,2	95,8	155,5
15	Миколаївська	24,98	24,00	26,00	100,0	100,0	169,9
16	Полтавська	24,99	24,49	25,50	100,0	100,0	175,5
17	Одеська	27,00	26,51	27,50	100,0	100,0	154,6
18	Івано-Франківська	28,12	27,70	28,55	100,0	100,0	164,0
19	Хмельницька	28,22	27,00	29,50	100,0	97,4	180,8
20	Львівська	28,58	27,23	30,00	92,5	97,6	172,3
21	Рівненська	29,83	29,33	30,33	100,0	99,5	184,7
22	Закарпатська	29,96	28,50	31,50	100,0	102,5	191,4
23	Херсонська	33,32	30,00	37,00	100,0	83,4	187,2
24	АР Крим						
25	Донецька						
26	Луганська						
27	м.Севастополь						
28	Запорізька						

Крупа вівсяна

- Середня ціна по Україні – **31,46 грн/кг.**
- З 06.12.2022 р. ціна знизилася на **0,3 %.**
- З 06.12.2022 р. ціна зросла у **3 регіонах. Найбільше – у Хмельницькій області (на 0,9 %) та м. Києві (на 0,5 %).**

Роздрібна ціна розрахована в грн за 1 кг

№	Регіон	станом на 20.12.2022			у відсотках		
		середня	мін.	макс.	до 06.12.2022 р.	до 25.10.2022 р.	до 22.12.2020 р.
1	Харківська	21,40	20,22	22,65	100,0	100,0	100,3
2	Чернігівська	25,69	22,00	30,00	100,0	96,4	145,0
3	Миколаївська	26,83	24,00	30,00	100,0	100,0	144,2
4	Сумська	26,92	25,00	28,98	100,0	100,0	124,9
5	Київська	27,49	26,98	28,00	98,3	96,6	134,7
6	Тернопільська	28,65	27,93	29,39	100,0	100,0	133,1
7	Хмельницька	28,74	28,00	29,50	100,9	100,9	146,5
8	Волинська	28,78	23,75	34,87	100,0	100,0	167,0
9	Чернівецька	29,41	27,50	31,46	100,0	100,0	157,9
10	Кіровоградська	30,00	30,00	30,00	100,0	100,0	166,2
11	Івано-Франківська	30,62	30,15	31,10	100,0	99,5	163,7
12	Полтавська	30,73	26,98	35,00	100,0	98,2	166,6
13	Україна	31,46	29,61	33,41	99,7	98,7	162,6
14	м.Київ	32,10	30,00	34,34	100,5	90,1	142,2
15	Вінницька	32,83	32,66	32,99	100,0	100,0	199,1
16	Житомирська	35,72	34,50	36,99	100,0	105,2	181,5
17	Черкаська	36,17	33,99	38,50	100,0	103,9	185,7
18	Львівська	39,12	37,19	41,16	94,1	93,2	192,0
19	Херсонська	39,23	38,00	40,50	100,0	93,5	192,0
20	Рівненська	40,15	39,66	40,66	100,4	100,4	185,3
21	Одеська	42,43	40,00	45,00	100,0	100,0	154,9
22	Закарпатська	44,93	42,50	47,50	100,0	93,2	244,6
23	АР Крим						
24	Дніпропетровська						
25	Донецька						
26	Луганська						
27	м.Севастополь						
28	Запорізька						

Олія соняшникова, рафінована, бутильована

- Середня ціна по Україні – **65,38 грн/кг.**
- З 06.12.2022 р. ціна зросла на **0,4 %**.

- З 06.12.2022 р. ціна зросла у **5 регіонах.** Найбільше – у **Закарпатській області (на 5,8 %)** та м. **Києві (на 3,0 %) областях.**

Роздрібна ціна розрахована в грн за 1 л

№	Регіон	станом на 20.12.2022			у відсотках		
		середня	мін.	макс.	до 06.12.2022 р.	до 25.10.2022 р.	до 22.12.2020 р.
1	Вінницька	54,16	53,99	54,33	100,0	100,0	153,8
2	Миколаївська	57,45	55,00	60,00	100,0	98,7	149,2
3	Житомирська	58,97	57,00	61,00	100,9	97,1	166,6
4	Сумська	60,66	57,50	63,99	100,0	102,2	162,1
5	Кіровоградська	60,88	58,46	63,39	100,2	103,3	151,6
6	Харківська	61,13	57,75	64,70	100,0	100,0	176,9
7	Полтавська	61,20	58,99	63,48	100,0	100,0	161,1
8	Чернівецька	61,68	58,99	64,50	100,0	100,0	185,8
9	Одеська	62,41	59,39	65,59	100,0	100,0	152,6
10	Закарпатська	63,97	62,00	65,99	105,8	107,1	206,9
11	Волинська	64,54	61,75	67,45	100,0	100,0	207,6
12	Україна	65,38	62,40	68,50	100,4	100,1	178,7
13	Тернопільська	66,45	63,99	68,99	100,0	100,0	210,5
14	Рівненська	66,77	64,95	68,64	101,1	97,1	185,5
15	Черкаська	67,10	61,05	73,75	100,0	104,4	211,4
16	Київська	67,54	62,50	72,99	100,0	104,4	174,7
17	Івано-Франківська	68,42	66,74	70,15	100,0	100,8	180,1
18	Дніпропетровська	70,12	63,48	77,46	100,0	93,7	224,2
19	Хмельницька	70,47	68,50	72,50	99,3	99,3	194,4
20	Чернігівська	71,10	64,00	78,99	99,4	98,5	192,9
21	Львівська	71,34	70,40	72,29	98,9	98,4	168,5
22	м.Київ	74,09	68,97	79,58	103,0	103,0	174,1
23	Херсонська	78,99	78,00	80,00	100,0	94,9	203,1
24	АР Крим						
25	Донецька						
26	Луганська						
27	м.Севастополь						
28	Запорізька						

Цукор

- Середня ціна по Україні – **34,62 грн/кг.**
- З 06.12.2022 р. ціна знизилася на **0,3 %.**

- З 06.12.2022 р. ціна зросла у **5 регіонах. Найбільше – у Харківській області (на 12,4 %) та м. Києві (на 3,5 %).**

Роздрібна ціна розрахована в грн за 1 кг

№	Регіон	станом на 20.12.2022			у відсотках		
		середня	мін	макс	до 06.12.2022 р.	до 25.10.2022 р.	до 22.12.2020 р.
1	Вінницька	30,30	28,99	31,66	100,0	96,9	153,5
2	Кіровоградська	32,23	31,96	32,50	100,0	94,2	164,0
3	Житомирська	32,48	31,50	33,50	100,0	99,3	170,3
4	Сумська	32,75	32,50	33,00	100,0	100,0	166,7
5	Чернівецька	32,87	30,46	35,47	100,0	100,0	188,6
6	Дніпропетровська	33,30	32,00	34,66	100,0	100,0	235,2
7	Миколаївська	33,47	32,00	35,00	100,0	99,6	159,7
8	Одеська	33,76	32,58	34,99	100,0	100,0	151,8
9	Волинська	34,02	32,81	35,27	100,0	101,3	244,4
10	Львівська	34,24	32,87	35,66	91,2	100,9	185,6
11	Хмельницька	34,24	33,50	35,00	98,5	98,5	174,4
12	Закарпатська	34,50	34,00	35,00	100,0	97,2	178,7
13	Київська	34,50	34,00	35,00	100,0	102,3	178,5
14	Чернігівська	34,60	31,50	38,00	101,7	96,9	168,7
15	Україна	34,62	33,24	36,05	99,7	98,9	180,7
16	Тернопільська	34,99	34,50	35,50	100,0	99,3	185,7
17	Івано-Франківська	35,09	33,14	37,14	100,0	101,9	180,4
18	Полтавська	35,50	35,00	36,00	100,0	100,0	186,4
19	Черкаська	35,89	33,90	38,00	101,0	98,8	211,2
20	Харківська	36,48	33,35	39,90	112,4	112,4	171,7
21	Рівненська	37,47	36,31	38,66	100,5	101,5	184,5
22	м.Київ*	39,71	38,84	40,59	103,5	101,8	188,3
23	Херсонська	41,03	37,42	45,00	86,5	77,9	198,8
24	АР Крим						
25	Донецька						
26	Луганська						
27	м.Севастополь						
28	Запорізька						

* У зв'язку з відсутністю вагового цукру на окремих ринках для обстеження використаний цукор фасований

Картопля

- Середня ціна по Україні – 10,66 грн/кг.
- З 06.12.2022 р. ціна зросла на 2,7 %.

- З 06.12.2022 р. ціна зросла у 9 регіонах. Найбільше – у Одеській (на 24,3 %), Чернігівській (на 15,0 %) областях.

Роздрібна ціна розрахована в грн за 1 кг

№	Регіон	станом на 20.12.2022			у відсотках		
		середня	мін	макс	до 06.12.2022 р.	до 25.10.2022 р.	до 22.12.2020 р.
1	Івано-Франківська	8,36	7,35	9,50	100,0	55,8	84,8
2	Тернопільська	8,37	7,00	10,00	105,4	67,0	81,7
3	Сумська	8,37	7,00	10,00	104,0	61,8	83,9
4	Чернігівська	8,66	7,50	10,00	115,0	58,2	91,5
5	Київська	8,94	8,00	10,00	100,0	53,5	95,5
6	Хмельницька	8,94	8,00	10,00	97,6	65,9	101,7
7	Рівненська	8,98	8,65	9,32	101,9	60,0	113,0
8	Львівська	8,99	8,23	9,83	100,6	56,5	95,5
9	Волинська	9,22	8,50	10,00	100,0	58,5	101,7
10	Харківська	9,84	8,25	11,75	100,0	43,5	100,9
11	Житомирська	10,00	10,00	10,00	100,0	81,6	99,5
12	Чернівецька	10,57	8,94	12,49	100,0	63,8	121,8
13	Україна	10,66	9,52	11,95	102,7	62,8	105,6
14	Закарпатська	10,72	10,00	11,49	100,0	61,9	123,4
15	Миколаївська	10,95	10,00	12,00	100,0	58,6	116,1
16	Дніпропетровська	11,52	9,49	14,00	100,0	59,9	114,6
17	Полтавська	11,72	11,00	12,49	107,0	79,7	120,7
18	Вінницька	12,00	10,29	14,00	100,0	90,3	152,7
19	м.Київ	12,16	11,45	12,93	108,9	63,8	79,1
20	Кіровоградська	12,99	11,70	14,42	100,0	85,7	129,6
21	Черкаська	13,42	12,00	15,00	101,7	77,5	138,1
22	Одеська	15,23	12,10	19,17	124,3	48,8	116,2
23	Херсонська	18,97	18,00	20,00	100,0	60,8	171,8
24	АР Крим						
25	Донецька						
26	Луганська						
27	м.Севастополь						
28	Запорізька						

Капуста

- Середня ціна по Україні – 15,82 грн/кг.
- З 06.12.2022 р. ціна зросла на 3,7 %.

- З 06.12.2022 р. ціна зросла у 10 регіонах. Найбільше – у Закарпатській області (на 21,4 %), м. Київ (на 17,5 %).

Роздрібна ціна розрахована в грн за 1 кг

№	Регіон	станом на 20.12.2022			у відсотках		
		середня	мін	макс	до 06.12.2022 р.	до 25.10.2022 р.	до 22.12.2020 р.
1	Сумська	10,95	10,00	12,00	100,0	80,8	159,4
2	Хмельницька	12,18	11,00	13,49	97,8	77,4	233,3
3	Тернопільська	12,73	12,00	13,50	101,9	102,9	232,3
4	Львівська	12,86	12,13	13,64	98,4	115,0	155,9
5	Чернігівська	13,69	12,49	15,00	102,0	88,4	169,9
6	Вінницька	13,83	11,29	16,94	109,1	56,1	176,0
7	Київська	14,05	12,75	15,49	84,1	64,9	218,5
8	Дніпропетровська	14,11	12,85	15,49	100,0	91,0	213,8
9	Житомирська	14,12	12,49	15,97	100,0	79,0	227,0
10	Волинська	14,36	13,61	15,15	100,0	92,9	260,1
11	Рівненська	15,54	14,91	16,21	101,3	143,9	222,6
12	Черкаська	15,57	12,77	18,97	100,0	127,1	298,3
13	Івано-Франківська	15,63	14,55	16,80	100,0	81,1	195,4
14	Україна	15,82	14,34	17,46	103,7	89,6	237,5
15	Полтавська	15,98	15,49	16,49	106,7	112,3	228,3
16	Чернівецька	16,58	14,49	18,97	100,0	73,3	279,6
17	Миколаївська	16,87	15,00	18,97	109,0	99,1	251,4
18	Закарпатська	17,32	15,00	20,00	121,4	59,8	256,2
19	Кіровоградська	18,52	17,14	20,00	116,0	103,5	342,3
20	м.Київ	18,70	17,54	19,93	117,5	82,7	178,6
21	Херсонська	18,87	16,97	20,98	100,0	94,8	327,0
22	Харківська	22,61	20,25	25,25	100,0	110,7	285,1
23	Одеська	23,81	21,87	25,93	111,4	77,0	274,0
24	АР Крим						
25	Донецька						
26	Луганська						
27	м.Севастополь						
28	Запорізька						

Морква

• Середня ціна по Україні –
26,86 грн/кг.

• З 06.12.2022 р. ціна зросла
на 3,3 %.

• З 06.12.2022 р. ціна зросла у
10 регіонах. Найбільше – у Херсонській
(на 44,9 %), Кіровоградській (на 13,9
%) областях.

Роздрібна ціна розрахована в грн за 1 кг

№	Регіон	станом на 20.12.2022			у відсотках		
		середня	мін	макс	до 06.12.2022 р.	до 25.10.2022 р.	до 22.12.2020 р.
1	Львівська	20,30	18,54	22,24	105,7	38,0	232,8
2	Рівненська	21,30	20,33	22,33	100,8	58,3	242,3
3	Сумська	21,78	18,97	25,00	100,0	39,3	253,3
4	Закарпатська	22,36	20,00	25,00	100,0	59,8	296,9
5	Чернігівська	23,40	20,00	27,39	104,7	39,6	261,2
6	Хмельницька	24,74	24,00	25,50	100,0	51,6	306,6
7	Черкаська	25,30	22,49	28,46	102,4	45,9	256,1
8	Дніпропетровська	25,48	24,49	26,50	100,0	41,8	302,6
9	Полтавська	25,74	25,00	26,50	103,0	53,0	273,5
10	Україна	26,86	24,72	29,18	103,3	53,3	299,1
11	Тернопільська	26,95	25,50	28,50	100,0	60,1	291,7
12	Волинська	27,02	26,07	28,00	100,0	47,6	346,9
13	Чернівецька	27,11	24,49	30,00	100,0	65,8	249,4
14	Харківська	27,70	25,40	30,20	100,0	64,8	362,1
15	Миколаївська	28,06	22,49	35,00	105,8	57,7	345,1
16	Івано-Франківська	28,66	27,70	29,65	100,0	64,4	240,4
17	Кіровоградська	28,77	26,48	31,26	113,9	50,4	358,3
18	Вінницька	30,30	27,28	33,65	100,6	65,0	385,5
19	Житомирська	30,43	26,46	35,00	100,0	63,5	308,0
20	Київська	31,18	30,00	32,40	98,4	43,5	313,7
21	Херсонська	32,40	30,00	35,00	144,9	70,7	366,9
22	Одеська	32,40	30,00	35,00	100,0	75,9	325,3
23	м.Київ	33,02	31,15	35,00	103,7	60,2	245,5
24	АР Крим						
25	Донецька						
26	Луганська						
27	м.Севастополь						
28	Запорізька						

Буряк

- Середня ціна по Україні – 18,36 грн/кг.
- З 06.12.2022 р. ціна зросла на 2,7 %.

- З 06.12.2022 р. ціна зросла у 8 регіонах. Найбільше – у Черкаській (на 22,6 %), Херсонській (на 22,5 %) областях.

Роздрібна ціна розрахована в грн за 1 кг

№	Регіон	станом на 20.12.2022			у відсотках		
		середня	мін	макс	до 06.12.2022 р.	до 25.10.2022 р.	до 22.12.2020 р.
1	Черкаська	13,42	12,00	15,00	122,6	95,6	166,5
2	Сумська	13,55	12,25	15,00	100,0	90,2	160,2
3	Дніпропетровська	13,95	13,00	14,97	100,0	80,7	190,1
4	Рівненська	14,47	13,66	15,33	101,3	105,3	170,4
5	Львівська	14,54	13,82	15,30	90,2	129,7	167,3
6	Хмельницька	15,23	14,49	16,00	100,0	113,5	193,0
7	Миколаївська	15,54	13,42	18,00	100,0	96,5	217,6
8	Полтавська	15,71	14,97	16,49	103,3	121,4	179,7
9	Волинська	16,20	15,22	17,23	100,0	165,0	211,5
10	Чернігівська	16,38	13,42	20,00	105,7	103,6	202,5
11	Тернопільська	16,43	13,49	20,00	100,0	144,4	172,6
12	Київська	17,32	15,00	20,00	100,0	149,6	182,5
13	Чернівецька	18,11	16,00	20,49	100,0	165,4	205,6
14	Україна	18,36	16,6	20,3	102,7	123,1	212,0
15	Житомирська	18,61	16,49	21,00	99,8	122,8	191,3
16	Івано-Франківська	20,21	19,00	21,50	100,0	105,2	184,9
17	Кіровоградська	20,60	18,97	22,36	115,1	153,7	258,1
18	Закарпатська	22,36	20,00	25,00	100,0	129,1	253,5
19	Одеська	22,36	20,00	25,00	100,0	135,0	208,8
20	м.Київ	25,01	24,10	25,96	104,4	170,1	193,1
21	Вінницька	26,37	22,96	30,28	102,5	203,0	335,5
22	Херсонська	27,39	25,00	30,00	122,5	92,8	371,6
23	Харківська	27,62	25,65	29,75	100,0	108,4	361,0
24	АР Крим						
25	Донецька						
26	Луганська						
27	м.Севастополь						
28	Запорізька						

Цибуля

- Середня ціна по Україні – 31,19 грн/кг.
- З 06.12.2022 р. ціна зросла на 1,5 %.

- З 06.12.2022 р. ціна зросла у 10 регіонах. Найбільше – у Херсонській (на 22,5 %), Сумській (на 5,6 %) областях.

Роздрібна ціна розрахована в грн за 1 кг

№	Регіон	станом на 20.12.2022			у відсотках		
		середня	мін	макс	до 06.12.2022 р.	до 25.10.2022 р.	до 22.12.2020 р.
1	Херсонська	27,39	25,00	30,00	122,5	121,9	364,7
2	Харківська	27,68	25,45	30,10	100,0	100,0	355,3
3	Миколаївська	27,75	22,00	35,00	101,3	93,8	485,1
4	Хмельницька	28,24	27,50	29,00	100,0	104,7	454,8
5	Тернопільська	28,63	26,46	30,98	100,0	90,3	487,7
6	Дніпропетровська	29,45	28,00	30,98	100,0	95,3	334,3
7	Закарпатська	29,79	27,39	32,40	100,0	79,6	442,0
8	Київська	30,20	28,98	31,46	94,8	93,9	346,3
9	Чернівецька	31,02	27,50	35,00	100,0	100,0	388,7
10	Україна	31,19	29,07	33,47	101,5	100,2	435,6
11	Івано-Франківська	31,24	27,50	35,50	100,0	103,3	427,4
12	Кіровоградська	31,67	30,45	32,93	102,8	102,8	517,5
13	Полтавська	31,72	30,50	33,00	102,4	102,4	423,5
14	Вінницька	31,86	29,31	34,64	101,5	103,1	437,0
15	Львівська	32,19	31,79	32,60	99,3	111,1	409,5
16	Черкаська	32,40	30,00	35,00	104,9	100,1	567,4
17	Житомирська	32,40	30,00	35,00	100,0	98,4	499,2
18	Одеська	32,40	30,00	35,00	100,0	101,1	346,5
19	Чернігівська	32,40	30,00	35,00	100,0	92,0	401,0
20	Сумська	32,72	32,00	33,47	105,6	101,0	482,6
21	м.Київ	34,26	33,54	35,00	100,4	103,2	310,0
22	Рівненська	34,42	32,64	36,29	100,6	98,9	461,4
23	Волинська	35,53	32,95	38,32	102,3	110,5	641,3
24	АР Крим						
25	Донецька						
26	Луганська						
27	м.Севастополь						
28	Запорізька						

Томати

• Середня ціна по Україні – 71,27 грн/кг.

• З 06.12.2022 р. ціна зросла на 7,5 %.

• З 06.12.2022 р. ціна зросла у 13 регіонах. Найбільше – у Кіровоградській (на 48,6 %), Одеській (на 37,4 %) областях.

Роздрібна ціна розрахована в грн за 1 кг

№	Регіон	станом на 20.12.2022			у відсотках		
		середня	мін	макс	до 06.12.2022 р.	до 25.10.2022 р.	до 22.12.2020 р.
1	Івано-Франківська	46,51	45,35	47,70	100,0	104,5	132,9
2	Миколаївська	47,43	30,00	75,00	95,8	97,6	111,1
3	Тернопільська	56,43	50,99	62,45	106,4	125,8	119,0
4	Чернівецька	56,81	48,99	65,88	102,7	137,8	151,4
5	Вінницька	57,45	52,98	62,30	123,2	123,2	140,4
6	Рівненська	57,95	55,66	60,33	100,9	158,6	126,6
7	Хмельницька	60,36	56,48	64,50	101,7	125,9	155,2
8	Львівська	65,30	62,70	67,99	94,7	122,2	159,8
9	Дніпропетровська	68,07	62,45	74,20	100,0	111,8	244,7
10	Полтавська	69,20	66,99	71,48	116,8	142,4	151,4
11	Волинська	70,72	66,74	74,94	105,5	124,6	250,1
12	Україна	71,27	64,06	79,30	107,5	141,4	168,8
13	Херсонська	72,28	67,45	77,46	100,0	157,7	172,5
14	Одеська	73,69	55,78	97,36	137,4	172,7	146,6
15	Чернігівська	76,14	72,46	80,00	105,1	128,7	168,3
16	Київська	84,63	77,46	92,47	100,0	117,9	161,0
17	Кіровоградська	84,85	80,00	90,00	148,6	148,6	170,0
18	Сумська	86,60	75,00	100,00	119,7	156,2	223,9
19	Житомирська	87,32	82,46	92,47	100,0	182,1	173,9
20	Закарпатська	87,46	85,00	90,00	121,3	233,7	197,2
21	Черкаська	88,01	77,46	100,00	100,0	159,8	305,4
22	м.Київ	98,12	84,11	114,47	109,8	178,9	164,8
23	Харківська	99,90	95,50	104,50	100,0	233,7	212,5
24	АР Крим						
25	Донецька						
26	Луганська						
27	м.Севастополь						
28	Запорізька						

Огірки

• Середня ціна по Україні – 75,18 грн/кг.

• З 06.12.2022 р. ціна зросла на 0,8 %.

• З 06.12.2022 р. ціна зросла у 9 регіонах. Найбільше – у м. Київ (на 20,9 %), Кіровоградській області (на 20,0 %).

Роздрібна ціна розрахована в грн за 1 кг

№	Регіон	станом на 20.12.2022			у відсотках		
		середня	мін	макс	до 06.12.2022 р.	до 25.10.2022 р.	до 22.12.2020 р.
1	Миколаївська	47,43	30,00	75,00	71,7	70,0	109,4
2	Івано-Франківська	49,51	47,50	51,60	100,0	104,8	126,9
3	Вінницька	59,57	56,65	62,63	100,0	100,0	146,0
4	Херсонська	60,91	55,00	67,45	100,0	162,8	127,3
5	Хмельницька	63,62	60,00	67,45	103,1	91,5	157,6
6	Закарпатська	67,45	65,00	70,00	108,0	91,8	185,4
7	Тернопільська	68,61	64,93	72,50	101,5	105,7	144,2
8	Чернівецька	70,67	67,50	73,99	100,0	90,8	173,5
9	Львівська	73,99	73,19	74,80	101,2	110,8	170,3
10	Україна	75,18	69,32	81,54	100,8	107,7	168,8
11	Дніпропетровська	75,36	70,99	80,00	100,0	123,7	254,3
12	Рівненська	76,65	71,97	81,63	100,2	89,5	163,3
13	Волинська	76,77	72,57	81,22	105,2	108,1	206,8
14	Київська	77,14	70,00	85,00	94,9	113,2	159,5
15	Полтавська	79,84	75,00	85,00	100,0	94,7	171,3
16	Житомирська	82,00	74,83	89,86	100,0	98,0	157,4
17	Сумська	82,38	79,84	85,00	93,9	94,5	177,1
18	Черкаська	83,49	77,46	90,00	100,0	120,2	263,7
19	Чернігівська	84,85	80,00	90,00	106,1	89,9	141,8
20	Кіровоградська	88,30	82,39	94,63	120,0	109,3	161,7
21	Одеська	91,09	80,00	103,71	100,0	131,0	214,7
22	м.Київ	100,95	94,35	108,01	120,9	113,8	175,5
23	Харківська	107,03	97,50	117,50	100,0	233,7	228,4
24	АР Крим						
25	Донецька						
26	Луганська						
27	м.Севастополь						
28	Запорізька						

Яблука

- Середня ціна по Україні – 15,01 грн/кг.
- З 06.12.2022 р. ціна зросла на 3,1 %.

- З 06.12.2022 р. ціна зросла у 11 регіонах. Найбільше – у Волинській (на 21,0 %), Одеській (на 17,0 %) областях.

Роздрібна ціна розрахована в грн за 1 кг

№	Регіон	станом на 20.12.2022			у відсотках		
		середня	мін	макс	до 06.12.2022 р.	до 25.10.2022 р.	до 22.12.2020 р.
1	Київська	7,83	5,00	12,25	76,0	67,6	43,4
2	Закарпатська	10,95	10,00	12,00	100,0	63,2	70,0
3	Хмельницька	11,45	10,49	12,49	100,0	85,3	79,1
4	Волинська	11,88	10,31	13,69	121,0	121,0	90,8
5	Тернопільська	11,93	9,49	15,00	104,8	104,8	84,9
6	Чернівецька	12,25	10,00	15,00	100,0	111,9	87,9
7	Кіровоградська	13,70	12,12	15,49	100,0	102,2	94,2
8	Полтавська	14,12	12,49	15,97	104,3	109,1	85,4
9	Одеська	14,27	10,37	19,63	117,0	86,2	95,3
10	Черкаська	14,70	12,00	18,00	104,7	104,7	85,5
11	Львівська	14,94	13,98	15,97	105,9	133,3	89,6
12	Україна	15,01	12,56	17,94	103,1	100,7	91,5
13	Вінницька	15,03	12,21	18,50	109,2	115,7	101,1
14	Рівненська	15,43	14,33	16,62	101,2	112,3	113,1
15	Житомирська	16,35	14,49	18,44	92,8	107,9	126,1
16	Миколаївська	16,38	13,42	20,00	97,1	101,7	89,4
17	Дніпропетровська	16,58	12,49	22,00	100,0	95,9	95,2
18	Сумська	17,32	12,00	25,00	111,8	115,2	81,9
19	Чернігівська	18,31	15,00	22,36	115,8	115,8	128,9
20	Івано-Франківська	19,85	18,50	21,30	100,0	103,3	110,0
21	м.Київ	20,70	17,78	24,10	116,5	140,8	87,9
22	Харківська	21,28	18,49	24,49	100,0	83,5	110,1
23	Херсонська	22,36	20,00	25,00	100,0	75,8	113,2
24	АР Крим						
25	Донецька						
26	Луганська						
27	м.Севастополь						
28	Запорізька						

Яловичина (без кістки)

- Середня ціна по Україні – **203,01 грн/кг.**
- З 06.12.2022 р. ціна зросла на **0,6 %.**

- З 06.12.2022 р. ціна зросла у **6 регіонах. Найбільше – у Закарпатській (на 11,7 %), Чернівецькій (на 9,3 %) областях.**

Роздрібна ціна розрахована в грн за 1 кг

№	Регіон	станом на 20.12.2022			у відсотках		
		середня	мін	макс	до 06.12.2022 р.	до 25.10.2022 р.	до 22.12.2020 р.
1	Одеська	155,81	148,99	162,95	100,0	100,0	115,8
2	Чернігівська	163,62	157,48	170,00	99,3	101,0	121,9
3	Житомирська	164,92	160,00	170,00	100,0	101,6	127,8
4	Миколаївська	169,71	160,00	180,00	97,0	91,8	122,3
5	Тернопільська	177,34	170,00	185,00	100,0	100,0	140,3
6	Вінницька	177,42	172,33	182,66	102,7	102,7	111,2
7	Сумська	179,72	170,00	190,00	104,3	107,3	117,8
8	Черкаська	179,72	170,00	190,00	100,0	96,6	133,2
9	Полтавська	179,86	174,93	184,93	100,0	97,3	127,5
10	Хмельницька	197,23	187,48	207,48	100,0	100,0	141,2
11	м.Київ	199,13	186,09	213,08	95,1	99,8	133,5
12	Україна	203,01	193,27	213,24	100,6	100,3	143,3
13	Волинська	204,23	199,07	209,52	100,0	100,0	161,6
14	Дніпропетровська	205,90	194,94	217,49	100,0	97,7	119,9
15	Львівська	211,76	204,99	218,76	98,1	103,8	145,1
16	Кіровоградська	217,11	207,34	227,35	108,8	114,8	170,4
17	Чернівецька	222,93	194,94	254,95	109,3	115,3	158,1
18	Івано-Франківська	230,19	225,00	235,50	100,0	101,1	157,7
19	Херсонська	234,52	220,00	250,00	90,3	75,9	151,8
20	Київська	244,54	230,00	260,00	100,0	100,0	158,6
21	Рівненська	255,95	247,39	264,81	100,5	107,8	201,1
22	Харківська	256,71	237,49	277,49	100,0	100,0	184,2
23	Закарпатська	274,49	259,81	290,00	111,7	99,5	208,1
24	АР Крим						
25	Донецька						
26	Луганська						
27	м.Севастополь						
28	Запорізька						

Яловичина (тазостегнова частина)

- Середня ціна по Україні – 162,74 грн/кг.
- З 06.12.2022 р. ціна зросла на 0,5 %.

- З 06.12.2022 р. ціна зросла у 5 регіонах. Найбільше – у Сумській (на 6,8 %), Закарпатській (на 2,9 %) областях.

Роздрібна ціна розрахована в грн за 1 кг

№	Регіон	станом на 20.12.2022			у відсотках		
		середня	мін	макс	до 06.12.2022 р.	до 25.10.2022 р.	до 22.12.2020 р.
1	Волинська	132,75	127,93	137,75	100,0	100,0	132,7
2	Черкаська	133,69	130,00	137,48	100,0	98,3	113,6
3	Житомирська	137,43	134,91	140,00	100,0	101,9	128,3
4	Одеська	139,82	133,91	145,99	100,0	100,8	118,0
5	Чернігівська	141,10	135,00	147,48	100,0	99,9	135,6
6	Миколаївська	144,22	130,00	160,00	99,5	90,3	130,0
7	Чернівецька	145,94	120,00	177,48	111,8	115,6	130,5
8	Хмельницька	147,97	145,00	151,00	101,7	103,5	134,6
9	Львівська	153,28	143,60	163,61	101,2	97,4	141,3
10	Вінницька	155,49	154,32	156,66	100,0	100,0	108,2
11	Сумська	157,44	154,92	160,00	106,8	108,8	130,4
12	Україна	162,74	153,75	172,24	100,5	99,2	146,0
13	Київська	172,34	165,00	180,00	100,0	100,0	167,5
14	Дніпропетровська	175,99	167,48	184,93	100,0	99,0	146,4
15	Закарпатська	177,48	175,00	180,00	102,9	76,4	175,7
16	м.Київ	180,00	180,00	180,00	98,8	100,3	171,6
17	Рівненська	193,25	180,00	207,48	100,0	100,4	184,3
18	Івано-Франківська	197,60	177,48	220,00	100,0	101,2	171,5
19	Херсонська	212,11	200,00	224,94	89,4	81,8	181,3
20	Харківська	240,82	207,48	279,50	100,0	116,1	187,2
21	АР Крим						
22	Донецька						
23	Кіровоградська						
24	Луганська						
25	Полтавська						
26	Тернопільська						
27	м.Севастополь						
28	Запорізька						

Свинина (без кістки)

- Середня ціна по Україні – 172,27 грн/кг.
- З 06.12.2022 р. ціна знизилася на 0,3 %.

- З 06.12.2022 р. ціна зросла у 8 регіонах. Найбільше – у Чернівецькій (на 7,3 %), Черкаській (на 3,1 %) областях.

Роздрібна ціна розрахована в грн за 1 кг

№	Регіон	станом на 20.12.2022			у відсотках		
		середня	мін	макс	до 06.12.2022 р.	до 25.10.2022 р.	до 22.12.2020 р.
1	Одеська	149,73	141,95	157,95	97,6	98,6	122,5
2	Полтавська	151,15	147,48	154,92	100,9	90,5	115,9
3	Житомирська	152,27	144,91	160,00	100,0	96,7	119,1
4	Тернопільська	158,66	154,92	162,48	100,0	100,0	157,4
5	Хмельницька	159,19	155,00	163,49	100,3	107,2	138,6
6	м.Київ	159,38	154,28	164,66	98,4	90,2	137,5
7	Чернігівська	162,02	150,00	175,00	99,3	97,0	134,2
8	Івано-Франківська	162,17	134,91	194,94	100,0	100,0	134,0
9	Сумська	162,28	154,92	170,00	101,5	101,5	134,4
10	Чернівецька	163,70	137,48	194,94	107,3	109,5	132,1
11	Закарпатська	164,92	160,00	170,00	100,0	95,6	134,2
12	Миколаївська	164,92	160,00	170,00	97,0	94,3	131,9
13	Кіровоградська	166,16	161,24	171,24	101,6	98,9	137,5
14	Черкаська	166,99	154,92	180,00	103,1	101,4	133,2
15	Львівська	171,73	160,33	183,95	100,4	109,9	137,6
16	Україна	172,27	161,61	183,63	99,7	98,2	140,6
17	Вінницька	175,36	156,54	196,45	100,0	100,0	136,6
18	Волинська	179,95	175,09	184,93	100,0	100,0	155,4
19	Рівненська	183,65	179,46	187,93	100,5	103,2	153,2
20	Дніпропетровська	193,64	187,48	200,00	100,0	97,5	150,1
21	Київська	209,04	174,93	249,80	95,1	95,7	180,1
22	Харківська	213,42	198,91	229,00	100,0	100,0	161,3
23	Херсонська	239,79	230,00	250,00	90,6	75,9	185,1
24	АР Крим						
25	Донецька						
26	Луганська						
27	м.Севастополь						
28	Запорізька						

Свинина (з кісткою, відруби стегна)

- Середня ціна по Україні – 147,46 грн/кг.
- З 06.12.2022 р. ціна знизилася на 0,7 %.

- З 06.12.2022 р. ціна зросла у 5 регіонах. Найбільше – у Чернівецькій (на 7,5 %), Хмельницькій (на 3,6 %) областях.

Роздрібна ціна розрахована в грн за 1 кг

№	Регіон	станом на 20.12.2022			у відсотках		
		середня	мін	макс	до 06.12.2022 р.	до 25.10.2022 р.	до 22.12.2020 р.
1	Чернівецька	112,56	97,47	130,00	107,5	109,5	113,7
2	Одеська	121,58	113,71	130,00	89,8	97,0	105,4
3	Полтавська	123,63	119,90	127,48	100,0	96,6	114,7
4	Волинська	126,74	120,32	133,49	100,0	100,0	131,1
5	Івано-Франківська	128,42	100,00	164,92	100,0	100,0	117,8
6	Тернопільська	134,91	130,00	140,00	100,0	100,0	148,1
7	Черкаська	134,91	130,00	140,00	102,0	100,3	123,8
8	Хмельницька	142,39	137,48	147,48	103,6	110,7	148,4
9	Чернігівська	144,78	137,48	152,48	97,6	96,7	147,4
10	Миколаївська	144,91	140,00	150,00	96,8	96,8	137,4
11	Сумська	144,91	140,00	150,00	100,0	101,9	139,3
12	Україна	147,46	138,98	156,46	99,3	99,0	141,0
13	Львівська	151,28	144,94	157,89	99,8	112,3	144,0
14	м.Київ	151,58	147,52	155,75	97,5	92,1	141,0
15	Рівненська	153,26	149,94	156,65	100,6	103,4	146,1
16	Київська	157,16	152,48	161,99	100,0	101,9	151,1
17	Закарпатська	157,48	155,00	160,00	100,0	96,9	152,1
18	Вінницька	165,94	151,59	181,65	102,7	102,7	155,5
19	Дніпропетровська	167,18	157,48	177,48	100,0	98,2	152,9
20	Харківська	195,92	185,00	207,48	100,0	100,0	160,0
21	Херсонська	209,76	200,00	220,00	88,5	70,3	212,3
22	АР Крим						
23	Донецька						
24	Житомирська						
25	Кіровоградська						
26	Луганська						
27	м.Севастополь						
28	Запорізька						

Сало свіже, несолене

- Середня ціна по Україні – 186,97 грн/кг.
- З 06.12.2022 р. ціна не змінилася
- З 06.12.2022 р. ціна зросла у 7 регіонах. Найбільше – у Чернівецькій (на 18,5 %), Львівській (на 10,8 %) областях.

Роздрібна ціна розрахована в грн за 1 кг

№	Регіон	станом на 20.12.2022			у відсотках		
		середня	мін	макс	до 06.12.2022 р.	до 25.10.2022 р.	до 22.12.2020 р.
1	Чернівецька	129,03	114,89	144,91	118,5	130,7	193,6
2	Одеська	148,23	113,36	193,83	84,5	84,5	121,0
3	Волинська	153,78	149,99	157,66	100,0	92,8	233,6
4	Миколаївська	158,05	124,90	200,00	100,0	96,2	215,2
5	Житомирська	164,62	154,92	174,93	100,0	95,8	244,5
6	Дніпропетровська	169,17	139,64	204,94	100,0	100,9	227,0
7	Тернопільська	173,21	150,00	200,00	105,4	105,4	356,9
8	Львівська	173,72	164,67	183,27	110,8	160,2	217,7
9	Івано-Франківська	176,35	157,48	197,48	100,0	100,8	235,1
10	Чернігівська	183,20	160,00	209,76	97,6	87,1	240,0
11	Закарпатська	184,39	170,00	200,00	100,0	103,9	253,7
12	Україна	186,97	165,89	210,72	100,0	98,3	242,3
13	Хмельницька	187,42	182,48	192,48	102,7	114,7	242,0
14	Сумська	197,39	173,21	224,94	102,4	94,9	203,5
15	Рівненська	199,73	194,71	204,88	100,5	98,3	257,7
16	Київська	199,81	177,48	224,94	91,2	86,2	228,2
17	Полтавська	200,62	164,32	244,95	100,0	98,1	267,3
18	Харківська	200,79	177,48	227,16	100,0	100,0	200,3
19	Черкаська	212,13	180,00	250,00	100,0	94,9	297,3
20	Кіровоградська	220,86	179,44	271,83	102,8	85,7	307,6
21	м.Київ	228,88	209,54	250,00	91,9	84,5	192,9
22	Херсонська	241,75	224,94	259,81	100,0	71,7	255,8
23	Вінницька	243,45	221,11	268,05	96,4	96,4	335,2
24	АР Крим						
25	Донецька						
26	Луганська						
27	м.Севастополь						
28	Запорізька						

Ковбаса варена першого сорту

- Середня ціна по Україні – 125,48 грн/кг.
- З 06.12.2022 р. ціна зросла на 1,4 %.

- З 06.12.2022 р. ціна зросла у 6 регіонах. Найбільше – у Чернівецькій (на 16,3 %), Івано-Франківській (на 7,0 %) областях.

Роздрібна ціна розрахована в грн за 1 кг

№	Регіон	станом на 20.12.2022			у відсотках		
		середня	мін	макс	до 06.12.2022 р.	до 25.10.2022 р.	до 22.12.2020 р.
1	Рівненська	75,54	64,87	87,97	101,3	96,6	92,4
2	Волинська	98,83	89,75	108,82	100,0	100,0	126,0
3	Тернопільська	102,26	96,44	108,44	100,0	100,0	100,9
4	Миколаївська	104,41	83,85	130,00	100,0	98,1	110,6
5	Вінницька	111,49	108,15	114,93	100,0	100,0	146,7
6	Чернігівська	114,50	104,88	125,00	100,0	102,1	141,0
7	Хмельницька	114,73	107,47	122,47	102,4	107,5	134,9
8	Кіровоградська	116,40	109,40	123,85	100,0	100,0	136,3
9	Полтавська	116,49	92,92	146,05	102,8	102,8	141,9
10	Закарпатська	122,08	116,00	128,49	100,0	95,8	138,5
11	Україна	125,48	113,41	138,84	101,4	98,7	140,2
12	Львівська	126,32	120,00	132,98	99,9	94,8	136,8
13	Черкаська	127,98	122,56	133,64	100,0	104,9	138,4
14	Одеська	129,61	120,00	140,00	100,0	98,8	136,6
15	Чернівецька	134,40	122,47	147,48	116,3	116,3	159,2
16	Дніпропетровська	136,20	112,47	164,92	100,0	90,8	144,2
17	Київська	136,85	131,45	142,48	100,0	107,9	169,8
18	Житомирська	141,08	124,45	159,92	100,0	98,8	170,6
19	Івано-Франківська	142,23	124,90	161,97	107,0	114,4	129,3
20	Харківська	147,79	134,00	163,00	100,0	100,0	140,8
21	Сумська	154,80	127,48	187,99	100,0	100,0	185,9
22	м.Київ	160,99	156,85	165,24	102,9	99,1	164,2
23	Херсонська	202,60	182,48	224,94	100,0	55,6	175,3
24	АР Крим						
25	Донецька						
26	Луганська						
27	м.Севастополь						
28	Запорізька						

Ковбаса варена вищого сорту

- Середня ціна по Україні – 176,52 грн/кг.
- З 06.12.2022 р. ціна зросла на 0,7 %.

- З 06.12.2022 р. ціна зросла у 6 регіонах. Найбільше – у Івано-Франківській області (на 5,3 %), м. Київ (на 4,3 %).

Роздрібна ціна розрахована в грн за 1 кг

№	Регіон	станом на 20.12.2022			у відсотках		
		середня	мін	макс	до 06.12.2022 р.	до 25.10.2022 р.	до 22.12.2020 р.
1	Рівненська	119,71	100,00	143,31	100,9	93,8	107,8
2	Вінницька	132,16	131,33	133,00	100,0	100,0	130,9
3	Тернопільська	137,56	124,90	151,49	100,0	100,0	93,0
4	Закарпатська	156,16	152,48	159,92	100,0	100,8	126,8
5	Хмельницька	164,96	162,48	167,48	100,8	105,0	131,0
6	Чернігівська	165,18	147,48	185,00	100,0	102,1	143,9
7	Миколаївська	170,23	161,00	180,00	100,0	101,9	137,4
8	Одеська	170,63	160,00	181,96	100,0	98,2	119,8
9	Чернівецька	171,00	150,00	194,94	103,5	107,2	147,3
10	Івано-Франківська	172,19	162,48	182,48	105,3	108,8	137,8
11	Кіровоградська	175,09	165,73	184,98	100,0	100,0	158,3
12	Україна	176,52	160,74	193,85	100,7	99,1	142,0
13	Волинська	177,12	165,50	189,56	100,0	100,0	163,3
14	Львівська	178,94	168,52	190,00	100,0	110,0	145,5
15	Полтавська	182,35	156,41	212,60	101,9	101,9	148,6
16	Дніпропетровська	191,56	174,93	209,76	100,0	93,4	148,2
17	Харківська	191,95	173,49	212,37	100,0	100,0	161,2
18	Черкаська	192,76	164,05	226,50	100,0	101,8	126,2
19	Житомирська	194,05	185,50	202,99	100,0	98,6	173,5
20	м.Київ	207,58	184,64	233,38	104,3	99,7	157,8
21	Київська	211,61	159,92	280,00	100,0	99,9	181,6
22	Сумська	215,03	187,99	245,97	100,0	100,0	186,9
23	Херсонська	259,81	250,00	270,00	100,0	63,4	142,2
24	АР Крим						
25	Донецька						
26	Луганська						
27	м.Севастополь						
28	Запорізька						

М'ясо курей
(тушки середньої вгодованості)

• Середня ціна по Україні –
83,20 грн/кг.

• З 06.12.2022 р. ціна знизилася
на **0,4 %**.

• З 06.12.2022 р. ціна зросла у
7 регіонах. Найбільше – у Одеській (на
12,9 %), Миколаївській (на 3,0 %) **областях.**

Роздрібна ціна розрахована в грн за 1 кг

№	Регіон	станом на 20.12.2022			у відсотках		
		середня	мін	макс	до 06.12.2022 р.	до 25.10.2022 р.	до 22.12.2020 р.
1	Чернівецька	67,45	65,00	70,00	100,0	102,0	109,2
2	Волинська	68,68	66,64	70,77	100,0	100,0	116,6
3	Одеська	71,66	69,60	73,79	112,9	112,9	140,2
4	Закарпатська	75,17	73,42	76,97	100,0	100,3	110,7
5	Житомирська	75,71	73,48	77,99	100,0	99,4	131,0
6	м.Київ	76,64	74,46	78,89	102,5	102,3	134,3
7	Миколаївська	77,18	74,50	79,95	103,0	97,7	132,9
8	Тернопільська	77,77	75,89	79,68	100,0	100,0	117,9
9	Львівська	78,16	77,33	78,99	100,9	101,9	127,4
10	Полтавська	81,41	79,95	82,89	100,0	99,4	138,5
11	Сумська	82,75	82,50	83,00	94,2	94,2	144,8
12	Київська	83,11	81,75	84,50	100,0	108,0	152,5
13	Україна	83,20	80,06	86,46	99,6	97,7	141,5
14	Кіровоградська	84,32	81,50	87,24	100,0	106,8	145,2
15	Хмельницька	84,49	83,50	85,50	100,0	99,4	149,2
16	Дніпропетровська	86,15	82,46	90,00	100,0	96,5	168,3
17	Чернігівська	87,42	85,00	89,90	97,5	93,5	149,4
18	Івано-Франківська	88,49	87,00	90,00	100,8	100,8	104,1
19	Черкаська	90,80	87,70	94,00	100,0	103,6	153,4
20	Вінницька	92,96	79,90	108,15	101,5	101,5	154,7
21	Херсонська	97,16	90,00	104,88	81,0	48,6	169,4
22	Харківська	105,26	88,99	124,50	100,0	100,0	181,0
23	Рівненська	119,00	119,00	119,00	100,3	100,3	210,7
24	АР Крим						
25	Донецька						
26	Луганська						
27	м.Севастополь						
28	Запорізька						

Яйця курячі I категорії

- Середня ціна по Україні – 58,24 грн/10 шт.
- З 06.12.2022 р. ціна знизилася на 5,0%.

- З 06.12.2022 р. ціна зросла у 8 регіонах. Найбільше – у Одеській (на 7,1 %), Черкаській (на 3,1 %) областях.

Роздрібна ціна розрахована в грн за 10 шт.

№	Регіон	станом на 20.12.2022			у відсотках		
		середня	мін	макс	до 06.12.2022 р.	до 25.10.2022 р.	до 22.12.2020 р.
1	Тернопільська	55,65	58,95	62,45	91,7	91,7	58,3
2	Черкаська	55,85	51,99	60,00	103,1	91,7	258,2
3	Закарпатська	55,86	52,00	60,00	100,0	91,1	218,0
4	Чернігівська	55,92	53,00	58,99	100,1	91,8	217,2
5	м.Київ	56,15	55,00	57,33	99,1	88,2	212,5
6	Кіровоградська	57,35	53,99	60,93	103,0	97,2	204,4
7	Рівненська	57,79	56,65	58,95	100,3	91,0	221,0
8	Миколаївська	58,22	56,50	60,00	99,2	104,0	214,0
9	Україна	58,24	52,44	64,68	95,0	91,7	205,6
10	Дніпропетровська	59,14	56,00	62,45	100,0	89,0	280,3
11	Харківська	59,29	54,50	64,50	100,0	97,1	189,6
12	Вінницька	60,51	56,62	64,66	89,4	89,4	188,2
13	Сумська	60,86	56,99	65,00	99,9	100,3	168,5
14	Львівська	60,95	59,30	62,63	101,0	92,4	226,9
15	Хмельницька	60,98	59,50	62,50	100,0	104,8	195,1
16	Полтавська	61,92	58,99	65,00	100,0	100,0	216,2
17	Чернівецька	62,86	58,99	66,99	100,0	100,0	274,0
18	Житомирська	64,97	62,99	67,00	100,0	88,2	199,5
19	Волинська	66,03	61,66	70,70	100,0	100,0	257,1
20	Київська	67,67	64,50	70,99	100,7	102,7	250,4
21	Івано-Франківська	69,23	67,50	71,00	101,5	103,0	256,4
22	Одеська	79,08	71,96	86,91	107,1	111,0	218,6
23	АР Крим						
24	Донецька						
25	Луганська						
26	Херсонська						
27	м.Севастополь						
28	Запорізька						

Яйця курячі II категорії

- Середня ціна по Україні – 54,25 грн/10 шт.
- З 06.12.2022 р. ціна знизилася на 0,8 %.

- З 06.12.2022 р. ціна зросла у 8 регіонах. Найбільше – у Одеській (на 3,3 %), Черкаській (на 3,1 %) областях.

Роздрібна ціна розрахована в грн за 10 шт.

№	Регіон	станом на 20.12.2022			у відсотках		
		середня	мін	макс	до 06.12.2022 р.	до 25.10.2022 р.	до 22.12.2020 р.
1	Закарпатська	48,47	46,99	50,00	100,0	87,7	204,2
2	Чернівецька	49,40	46,48	52,50	100,0	100,0	267,2
3	Черкаська	50,47	48,99	52,00	103,1	97,1	281,0
4	Полтавська	51,22	49,50	53,00	100,0	97,7	226,2
5	м.Київ	51,99	51,99	51,99	100,7	85,3	237,4
6	Херсонська	52,44	50,00	55,00	87,7	72,4	171,4
7	Сумська	52,96	50,99	55,00	101,9	98,1	181,7
8	Львівська	53,01	50,00	56,20		88,3	280,6
9	Рівненська	54,11	53,29	54,95	100,3	132,3	225,7
10	Миколаївська	54,23	53,00	55,50	100,5	102,3	229,9
11	Хмельницька	54,23	52,99	55,50	101,1	115,5	201,1
12	Україна	54,25	52,18	56,41	99,2	97,3	235,1
13	Дніпропетровська	54,50	54,00	55,00	100,0	94,2	296,8
14	Харківська	55,08	50,99	59,50	100,0	108,0	188,8
15	Вінницька	57,73	54,95	60,66	89,7	89,7	226,3
16	Житомирська	58,74	57,50	60,00	100,0	86,1	206,8
17	Волинська	58,99	55,53	62,67	100,0	100,0	344,8
18	Одеська	59,84	54,59	65,59	103,3	103,1	210,3
19	Івано-Франківська	60,98	59,50	62,50	101,7	101,7	265,1
20	АР Крим						
21	Донецька						
22	Київська						
23	Кіровоградська						
24	Луганська						
25	Тернопільська						
26	Чернігівська						
27	м.Севастополь						
28	Запорізька						

Молоко пастеризоване жирністю 2,5 %*

(у поліетиленових пакетах)

- Середня ціна по Україні – **32,88 грн/л.**
- З 06.12.2022 р. ціна зросла на **0,4 %**.

- З 06.12.2022 р. ціна зросла у **4 регіонах. Найбільше – у Закарпатській (на 5,7 %), Івано-Франківській (на 3,2 %) областях.**

Роздрібна ціна розрахована в грн за 1 л

№	Регіон	станом на 20.12.2022			у відсотках		
		середня	мін	макс	до 06.12.2022 р.	до 25.10.2022 р.	до 22.12.2020 р.
1	Вінницька	26,39	24,31	28,65	100,0	100,0	130,1
2	Дніпропетровська	28,11	25,50	30,98	100,0	102,6	135,9
3	Тернопільська	28,79	26,96	30,75	100,0	100,0	128,3
4	Волинська	29,32	27,23	31,56	100,0	100,0	147,0
5	Київська	29,45	28,00	30,98	100,0	100,0	147,8
6	Чернівецька	30,43	28,50	32,50	100,0	108,3	135,5
7	Кіровоградська	30,58	29,25	31,98	100,0	112,6	146,7
8	Рівненська	31,28	30,31	32,28	100,6	92,0	150,3
9	Хмельницька	31,43	29,50	33,50	100,0	101,5	141,2
10	Миколаївська	31,46	30,00	33,00	100,0	100,0	139,9
11	Полтавська	31,86	29,00	35,00	100,0	100,0	144,9
12	Харківська	31,96	29,52	34,60	100,0	100,0	136,2
13	Одеська	32,37	31,18	33,59	100,0	100,0	132,4
14	Івано-Франківська	32,63	30,00	35,50	103,2	103,2	141,7
15	Закарпатська	32,72	31,50	34,00	105,7	113,0	148,5
16	Україна	32,88	30,98	34,91	100,4	102,6	143,7
17	Житомирська	33,36	30,50	36,50	99,9	102,3	143,3
18	м.Київ	34,72	32,43	37,17	98,8	101,0	142,5
19	Черкаська	36,04	35,20	36,90	100,8	109,6	150,8
20	Чернігівська	37,15	33,66	41,00	100,0	101,1	144,4
21	Львівська	37,48	36,33	38,66	99,7	112,4	152,4
22	Херсонська	41,98	40,99	42,99	100,0	89,4	135,3
23	Сумська	42,45	41,00	43,95	100,0	100,0	217,1
24	АР Крим						
25	Донецька						
26	Луганська						
27	м.Севастополь						
28	Запорізька						

* У разі відсутності молока пастеризованого жирністю 2,5% для обстеження використано молоко жирністю 2,6%

Масло вершкове жирністю 72,5%

- Середня ціна по Україні – 259,23 грн/кг.
- З 06.12.2022 р. ціна зросла на 0,5 %.

- З 06.12.2022 р. ціна зросла у 5 регіонах. Найбільше – у Чернівецькій області (на 6,6 %), м. Київ (на 5,1 %).

Роздрібна ціна розрахована в грн за 1 кг

№	Регіон	станом на 20.12.2022			у відсотках		
		середня	мін	макс	до 06.12.2022 р.	до 25.10.2022 р.	до 22.12.2020 р.
1	Вінницька	202,46	200,00	204,96	100,0	100,0	148,3
2	Закарпатська	204,94	200,00	210,00	100,0	100,0	145,7
3	Волинська	216,20	202,56	230,76	100,0	100,0	157,2
4	Рівненська	228,72	215,00	243,32	100,0	100,4	144,8
5	Івано-Франківська	229,52	215,45	244,50	101,6	101,6	127,5
6	Чернівецька	232,15	199,75	269,81	106,6	110,2	141,8
7	Кіровоградська	235,53	219,73	252,46	100,0	103,6	164,2
8	Миколаївська	237,36	230,00	244,95	100,0	109,6	136,2
9	Сумська	246,45	225,00	269,95	100,0	100,0	169,9
10	Полтавська	247,59	224,45	273,12	100,0	100,0	157,4
11	Дніпропетровська	252,27	244,95	259,81	100,0	91,7	157,1
12	Хмельницька	252,29	242,49	262,49	100,0	100,0	165,3
13	Україна	259,23	242,45	277,17	100,5	101,8	158,9
14	Тернопільська	271,30	254,80	288,86	100,0	100,0	138,2
15	Черкаська	272,82	267,10	278,66	100,5	100,5	182,0
16	Львівська	274,84	266,62	283,31	98,2	108,8	174,5
17	Одеська	280,30	261,89	300,00	100,0	100,0	125,5
18	Харківська	288,61	280,00	297,49	100,0	100,0	139,1
19	Житомирська	289,41	272,40	307,49	100,0	104,9	183,1
20	Чернігівська	290,08	247,49	340,00	100,5	101,5	182,3
21	Київська	309,61	254,95	375,98	100,0	100,0	171,1
22	м.Київ	362,73	339,64	387,40	105,1	106,4	178,1
23	Херсонська	384,71	370,00	400,00	100,0	100,3	217,7
24	АР Крим						
25	Донецька						
26	Луганська						
27	м.Севастополь						
28	Запорізька						

Сир твердий жирністю 50%

- Середня ціна по Україні – 233,78 грн/кг.
- З 06.12.2022 р. ціна зросла на 0,6 %.

- З 06.12.2022 р. ціна зросла у 7 регіонах. Найбільше – у Кіровоградській (на 5,8 %), Черкаській (на 5,2 %) областях.

Роздрібна ціна розрахована в грн за 1 кг

№	Регіон	станом на 20.12.2022			у відсотках		
		середня	мін	макс	до 06.12.2022 р.	до 25.10.2022 р.	до 22.12.2020 р.
1	Волинська	158,80	151,92	166,00	100,0	100,0	113,3
2	Вінницька	172,17	171,67	172,67	100,0	100,0	123,2
3	Закарпатська	190,32	157,48	230,00	100,0	98,9	128,2
4	Житомирська	195,38	183,99	207,48	100,0	99,7	116,8
5	Кіровоградська	202,75	178,74	230,00	105,8	117,5	141,0
6	Миколаївська	206,22	181,00	234,95	100,0	102,2	121,3
7	Хмельницька	213,42	202,48	224,94	100,6	103,9	140,9
8	Тернопільська	213,97	211,00	216,98	100,0	100,0	146,1
9	Сумська	215,69	182,48	254,95	100,0	100,0	149,4
10	Чернівецька	222,72	187,48	264,58	100,0	100,0	145,1
11	Полтавська	223,60	180,49	276,99	100,0	100,0	143,9
12	Одеська	227,32	190,00	271,97	100,0	100,0	141,2
13	Україна	233,78	210,27	259,93	100,6	103,6	147,0
14	Черкаська	248,16	239,45	257,20	105,2	111,7	147,5
15	Дніпропетровська	255,33	224,94	289,83	100,0	92,8	160,6
16	м.Київ	257,81	235,99	281,66	101,1	101,0	146,4
17	Рівненська	261,86	244,97	279,91	100,4	116,9	184,9
18	Київська	265,49	234,95	300,00	100,0	106,9	172,4
19	Чернігівська	276,17	218,00	349,86	100,0	100,9	172,8
20	Івано-Франківська	278,22	261,95	295,50	100,9		163,7
21	Львівська	288,50	287,00	290,00	100,5	129,0	172,5
22	Харківська	314,93	279,00	355,50	100,0	100,0	148,1
23	Херсонська	359,86	350,00	370,00	100,0	98,7	186,5
24	АР Крим						
25	Донецька						
26	Луганська						
27	м.Севастополь						
28	Запорізька						

Сир кисломолочний жирністю 9%

- Середня ціна по Україні – 122,89 грн/кг.
- З 06.12.2022 р. ціна зросла на 0,4 %.

- З 06.12.2022 р. ціна зросла у 4 регіонах. Найбільше – у Черкаській (на 6,2 %), Івано-Франківській (на 1,2 %) областях.

Роздрібна ціна розрахована в грн за 1 кг

№	Регіон	станом на 20.12.2022			у відсотках		
		середня	мін	макс	до 06.12.2022 р.	до 25.10.2022 р.	до 22.12.2020 р.
1	Волинська	84,93	73,52	98,12	100,0	100,0	136,6
2	Миколаївська	91,60	80,00	104,88	100,0	100,0	126,9
3	Івано-Франківська	99,24	98,00	100,50	101,2	101,2	122,5
4	Черкаська	105,06	100,80	109,50	106,2	115,7	122,2
5	Рівненська	105,75	105,50	106,00	100,0	100,2	169,3
6	Київська	107,13	83,49	137,48	100,0	100,6	171,1
7	Вінницька	108,12	103,23	113,24	100,0	100,0	162,3
8	Кіровоградська	112,10	106,73	117,73	100,0	120,5	187,1
9	Полтавська	112,35	98,25	128,48	100,0	100,6	152,8
10	Чернівецька	113,85	100,00	129,61	100,0	104,9	175,6
11	Хмельницька	121,08	115,00	127,48	101,1	98,9	161,2
12	Україна	122,89	113,40	133,16	100,4	103,2	164,3
13	Одеська	125,00	125,00	125,00	100,0	100,0	123,9
14	Закарпатська	129,95	127,48	132,48	100,0	100,0	196,9
15	Тернопільська	139,45	124,90	155,69	100,0	100,0	143,3
16	Чернігівська	141,42	127,00	157,48	100,8	99,0	182,4
17	Харківська	143,88	134,00	154,50	100,0	100,0	315,7
18	Житомирська	150,90	134,00	169,93	100,0	99,3	176,4
19	Сумська	176,64	160,00	195,00	100,0	100,0	272,9
20	м.Київ*	195,97	183,21	209,61	98,4	115,1	213,0
21	АР Крим						
22	Дніпропетровська						
23	Донецька						
24	Луганська						
25	Львівська						
26	Херсонська						
27	м.Севастополь						
28	Запорізька						

* У разі відсутності сиру вагового для обстеження використовувався сир фасований

Сметана жирністю 15%

- Середня ціна по Україні – 84,21 грн/кг.
- З 06.12.2022 р. ціна зросла на 0,3 %.

- З 06.12.2022 р. ціна зросла у 9 регіонах. Найбільше – в Одеській (на 12,5 %), Чернівецькій (на 10,5 %) областях.

Роздрібна ціна розрахована в грн за 1 кг

№	Регіон	станом на 20.12.2022			у відсотках		
		середня	мін	макс	до 06.12.2022 р.	до 25.10.2022 р.	до 22.12.2020 р.
1	Рівненська	28,81	27,99	29,66	100,6	129,0	56,2
2	Волинська	69,72	66,64	72,95	100,0	100,0	139,8
3	Тернопільська	72,99	68,99	77,22	100,0	100,0	127,0
4	Чернівецька	73,46	67,45	80,00	110,5	122,1	137,1
5	Київська	78,90	71,41	87,18	100,0	101,1	158,4
6	Кіровоградська	81,84	79,50	84,25	100,0	118,1	154,4
7	Хмельницька	82,46	80,00	85,00	100,0	100,0	145,5
8	Миколаївська	83,06	78,99	87,34	105,9	109,7	148,6
9	Полтавська	83,08	76,25	90,52	100,0	100,3	131,9
10	Закарпатська	83,73	82,00	85,50	105,0	116,7	156,1
11	Україна	84,21	80,01	88,63	101,9	105,8	150,1
12	Івано-Франківська	86,93	83,50	90,50	101,4	101,4	158,1
13	Вінницька	87,16	86,67	87,66	100,0	100,0	206,6
14	Житомирська	88,92	79,87	98,99	100,0	99,5	167,5
15	Одеська	90,00	90,00	90,00	112,5	112,5	136,4
16	Львівська	90,19	86,64	93,90	100,4	109,8	164,4
17	Черкаська	92,30	87,65	97,20	105,3	117,5	152,1
18	Дніпропетровська	97,16	90,00	104,88	100,0	94,5	208,3
19	Сумська	98,87	93,18	104,90	100,0	100,0	191,2
20	Чернігівська	99,50	90,00	110,00	100,0	100,2	189,7
21	м.Київ	99,97	96,75	103,31	103,3	107,9	140,7
22	Харківська	101,24	94,25	108,75	100,0	100,0	167,8
23	Херсонська	134,91	130,00	140,00	100,0	100,0	218,4
24	АР Крим						
25	Донецька						
26	Луганська						
27	м.Севастополь						
28	Запорізька						

Сметана жирністю 20%

- Середня ціна по Україні – 97,75 грн/кг.
- З 06.12.2022 р. ціна зросла на 1,6 %.

- З 06.12.2022 р. ціна зросла у 9 регіонах. Найбільше – в Одеській області (на 14,1 %), м.Київ (на 8,5 %).

Роздрібна ціна розрахована в грн за 1 кг

№	Регіон	станом на 20.12.2022			у відсотках		
		середня	мін	макс	до 06.12.2022 р.	до 25.10.2022 р.	до 22.12.2020 р.
1	Рівненська	33,74	33,50	33,99	100,7	99,3	57,4
2	Тернопільська	83,31	74,70	92,92	100,0	100,0	123,9
3	Волинська	85,53	82,80	88,36	100,0	100,0	160,8
4	Миколаївська	89,56	85,00	94,37	99,9	99,9	129,3
5	Чернівецька	91,60	80,00	104,88	102,9	116,6	145,3
6	Кіровоградська	93,31	90,24	96,48	100,0	113,6	153,2
7	Хмельницька	93,66	90,00	97,47	102,1	105,7	138,2
8	Закарпатська	94,97	92,50	97,50	102,7	105,8	151,5
9	Вінницька	95,83	95,67	96,00	100,0	100,0	153,5
10	Київська	96,79	84,41	111,00	101,9	103,6	174,1
11	Україна	97,75	92,16	103,68	101,6	102,8	144,8
12	Львівська	98,25	90,00	107,27	98,1	96,8	132,3
13	Полтавська	98,71	90,05	108,20	100,0	100,5	137,4
14	Черкаська	99,64	95,20	104,29	102,8	109,4	154,6
15	Івано-Франківська	101,84	96,50	107,47	104,2	104,2	160,4
16	Житомирська	105,77	97,37	114,89	100,0	100,0	166,7
17	Харківська	106,34	100,25	112,80	100,0	100,0	169,7
18	Одеська	109,54	100,00	120,00	114,1	114,1	140,8
19	Дніпропетровська	114,89	110,00	120,00	100,0	95,9	160,1
20	м.Київ	115,85	110,73	121,22	108,5	113,0	139,4
21	Чернігівська	116,44	107,73	125,86	100,0	100,6	175,0
22	Сумська	120,12	114,65	125,85	100,0	100,0	194,8
23	Херсонська	154,92	150,00	160,00	100,0	90,5	177,7
24	АР Крим						
25	Донецька						
26	Луганська						
27	м.Севастополь						
28	Запорізька						

Риба жива (короп)

- Середня ціна по Україні – 102,20 грн/кг.
- З 06.12.2022 р. ціна зросла на 0,7 %.

- З 06.12.2022 р. ціна зросла у 5 регіонах. Найбільше – в Одеській (на 12,5 %), Сумській (на 9,1 %) областях.

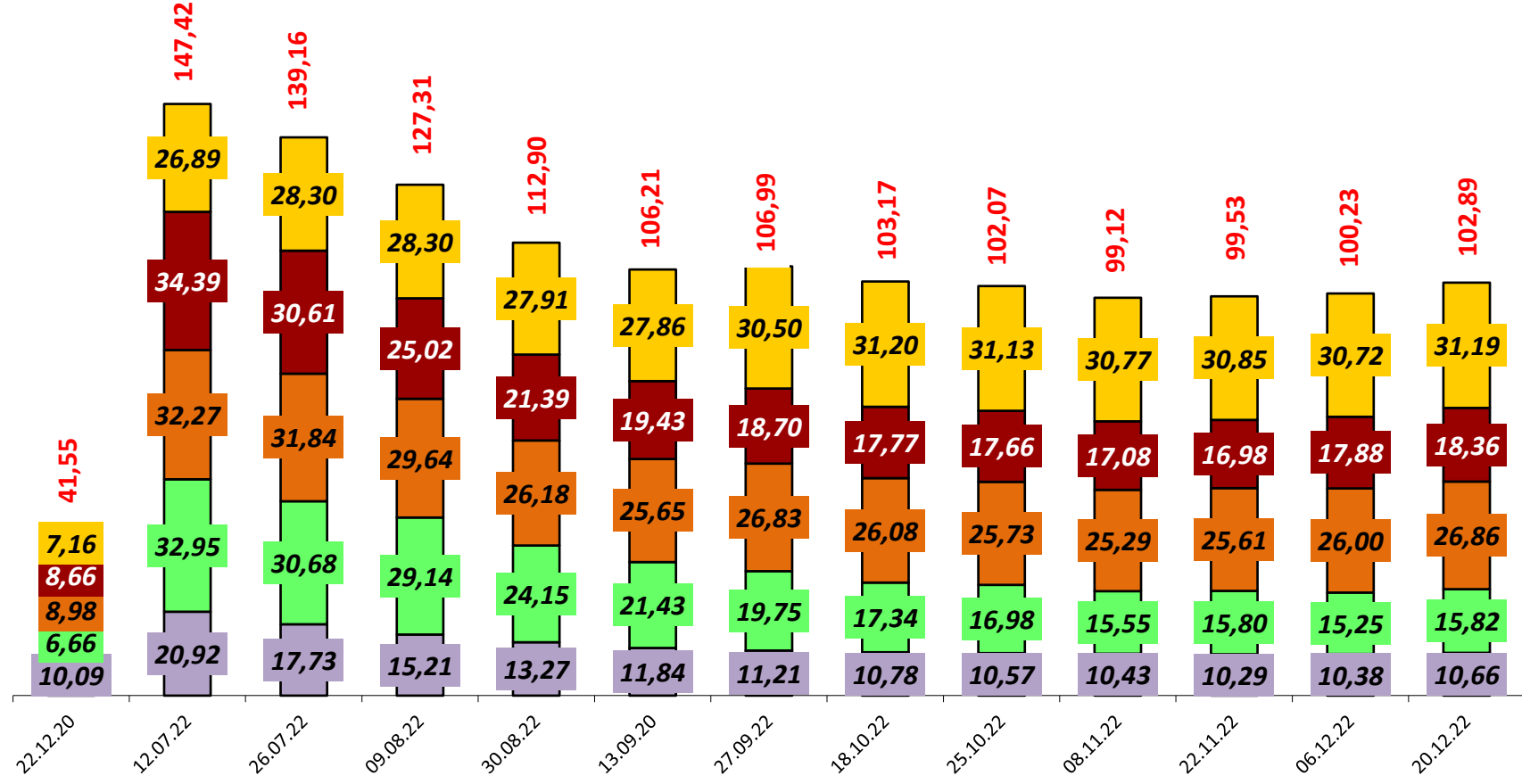
Роздрібна ціна розрахована в грн за 1 кг

№	Регіон	станом на 20.12.2022			у відсотках		
		середня	мін	макс	до 06.12.2022 р.	до 25.10.2022 р.	до 22.12.2020 р.
1	Чернігівська	72,11	65,00	80,00	95,6	93,1	116,0
2	Вінницька	85,62	83,32	87,98	100,0	98,5	142,6
3	м.Київ	86,14	67,45	110,00	101,9	100,2	108,7
4	Тернопільська	90,00	90,00	90,00	100,0	90,0	127,9
5	Одеська	91,09	80,00	103,71	112,5	97,6	120,7
6	Волинська	91,75	87,07	96,68	100,0	101,0	151,4
7	Полтавська	94,66	80,00	112,00	100,0	100,0	155,3
8	Київська	97,40	94,87	100,00	93,1	100,2	166,5
9	Львівська	97,46	90,00	105,54	97,6		121,8
10	Кіровоградська	97,69	89,44	106,70	100,0	113,8	172,9
11	Хмельницька	99,43	96,49	102,47	100,8	102,1	149,5
12	Чернівецька	100,24	87,46	114,89	100,0	100,0	162,2
13	Україна	102,20	94,97	109,98	100,7	104,3	154,5
14	Рівненська	108,22	108,22	108,22	100,0	98,3	163,0
15	Миколаївська	114,89	110,00	120,00	100,0	104,9	165,8
16	Житомирська	116,77	114,02	119,58	100,0	106,4	177,9
17	Сумська	120,00	120,00	120,00	109,1	114,7	155,4
18	Івано-Франківська	121,18	117,47	125,00	105,5	105,5	173,1
19	Черкаська	124,90	120,00	130,00	100,0	100,0	189,5
20	Харківська	129,21	109,50	152,48	100,0	105,9	267,3
21	Дніпропетровська	129,61	120,00	140,00	100,0	110,7	197,6
22	Закарпатська						
23	Херсонська						
24	АР Крим						
25	Донецька						
26	Луганська						
27	м.Севастополь						
28	Запорізька						

Сукупна вартість набору основних овочів в розрізі регіонів
(картопля – 1 кг, капуста – 1 кг, морква – 1 кг, буряк – 1 кг, цибуля – 1 кг)

№	Регіон	Вартість станом на 20.12.2022 р., грн	Зростання (- зниження) до 06.12.2022 р., грн	Вартість станом на 22.12.2020 р., грн	Зростання (- зниження) до 22.12.2020 р., грн	Темп росту 2022/2020, %
1	Сумська	87,37	2,06	68,12	19,25	128,3
2	Львівська	88,88	-0,88	96,72	-7,84	91,9
3	Хмельницька	89,33	-0,49	96,11	-6,78	92,9
4	Тернопільська	93,11	0,67	87,01	6,10	107,0
5	Дніпропетровська	94,51	0,00	90,16	4,35	104,8
6	Чернігівська	94,53	3,33	84,76	9,77	111,5
7	Рівненська	94,71	0,91	90,09	4,62	105,1
8	Миколаївська	99,17	3,29	92,93	6,24	106,7
9	Черкаська	100,11	4,79	97,88	2,23	102,3
10	Полтавська	100,87	3,77	77,41	23,46	130,3
11	Київська	101,69	-4,81	104,40	-2,71	97,4
12	Волинська	102,33	0,80	75,00	27,33	136,4
13	Закарпатська	102,55	5,07	107,07	-4,52	95,8
14	Україна	102,89	2,66	92,64	10,25	111,1
15	Чернівецька	103,39	0,00	104,05	-0,66	99,4
16	Івано-Франківська	104,10	0,00	69,04	35,06	150,8
17	Житомирська	105,56	-0,04	104,96	0,60	100,6
18	Кіровоградська	112,55	9,64	74,21	38,34	151,7
19	Вінницька	114,36	2,42	101,20	13,16	113,0
20	Харківська	115,45	0,00	98,10	17,35	117,7
21	м.Київ	123,15	6,16	119,30	3,85	103,2
22	Херсонська	125,02	20,10	97,10	27,92	128,8
23	Одеська	126,20	5,41	112,30	13,90	112,4

**Динаміка сукупної вартості набору основних овочів
в середньому по Україні, грн/кг**



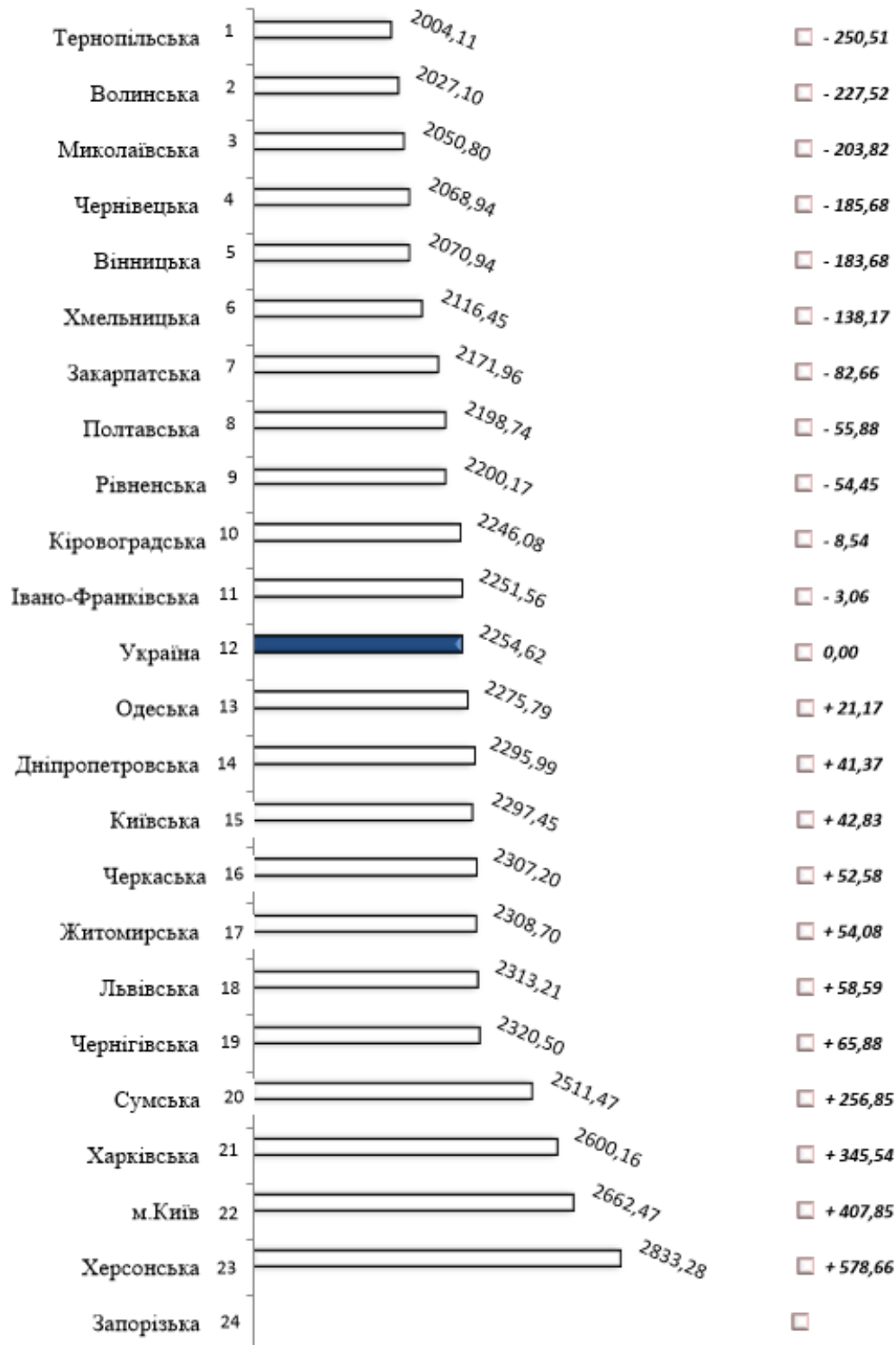
Аналіз зміни вартості 32-х обстежуваних продуктів

Продукт харчування*	Кг/люд.** в рік	Вартість місячної норми споживання для працездатного населення та її зміна, грн			
		Вартість станом на 20.12.2022 р.	Зростання (- зниження) до 06.12.2022 р.	Зростання (- зниження) до 25.10.2022 р.	Зростання (- зниження) до 22.12.2020 р.
Хлібобулочні вироби та борошно:					
Хліб з борошна вищого гатунку	31	88,82	-0,05	-0,82	32,50
Хліб житньо-пшеничний	39	97,66	0,00	-0,46	35,19
Батон	31	104,70	0,10	0,10	39,52
Борошно вищого гатунку	9,4	15,46	0,04	-0,15	4,81
<i>Всього по групі</i>		306,64	0,09	-1,33	112,02
Крупи:					
Макарони	4	11,56	0,06	0,06	4,83
Крупа гречана	2	11,74	0,01	-0,67	5,77
Крупа рисова	2,5	11,37	0,00	-0,01	6,18
Пшоно	1	2,23	-0,01	0,01	0,58
Крупа манна	0,5	1,02	-0,01	-0,02	0,39
Крупа вівсяна	1,1	2,88	-0,01	-0,04	1,11
<i>Всього по групі</i>		40,80	0,04	-0,67	18,86
Овочі:					
Картопля	95	84,39	2,21	0,71	4,51
Капуста	28	36,91	1,33	-2,71	21,37
Морква	9	20,15	0,65	0,85	13,41
Буряк	9	13,77	0,36	0,52	7,27
Цибуля	10	25,99	0,39	0,05	20,02
Томати	12,5	74,24	5,18	21,73	30,27
Огірки	12,5	78,31	0,58	5,61	31,92
<i>Всього по групі</i>		333,76	10,70	26,76	128,77
Фрукти:					
Яблука	60	75,05	2,25	0,50	-7,00
<i>Всього по групі</i>		75,05	2,25	0,50	-7,00
М'ясопродукти:					
Яловичина	16	216,99	1,15	-1,82	68,40
Свинина	8	98,31	-0,72	-0,97	28,60
Сало	2	31,16	0,00	-0,53	18,30
Ковбаса варена	9	132,39	0,94	-1,22	39,19
Птиця (птахофабрика)	12	97,07	-0,36	-2,28	28,49
<i>Всього по групі</i>		575,92	1,01	-6,82	182,98
Молокопродукти:					
Молоко, л	120	328,80	1,20	8,20	100,00
Масло	5	108,01	0,56	1,95	40,06
Сир твердий	3,5	68,19	0,42	2,38	21,81
Сир м'який	10	102,41	0,39	3,22	40,09
Сметана	5	40,73	0,64	1,13	12,60
<i>Всього по групі</i>		648,14	3,21	16,88	214,56
Рибопродукти:					
Риба жива	7	59,62	0,43	2,44	21,02
<i>Всього по групі</i>		59,62	0,43	2,44	21,02
Яйця, шт	220	106,77	-5,67	-9,63	54,83
Олія, л	7,1	38,68	0,14	0,03	17,03
Цукор	24	69,24	-0,20	-0,74	30,92
ВСЬОГО		2254,62	12,00	27,42	773,99

* Для розрахунку вартості всього набору при наявності двох однотипних товарів у певній групі продуктів харчування брались до уваги середні ціни на такі продукти: хліб з борошна пшеничного вищого гатунку, яловичина (тазостегнова частина), свинина з кісткою (відруби стегна), ковбаса варена вищого сорту, сметана жирністю 20% та яйця курей (I категорії).

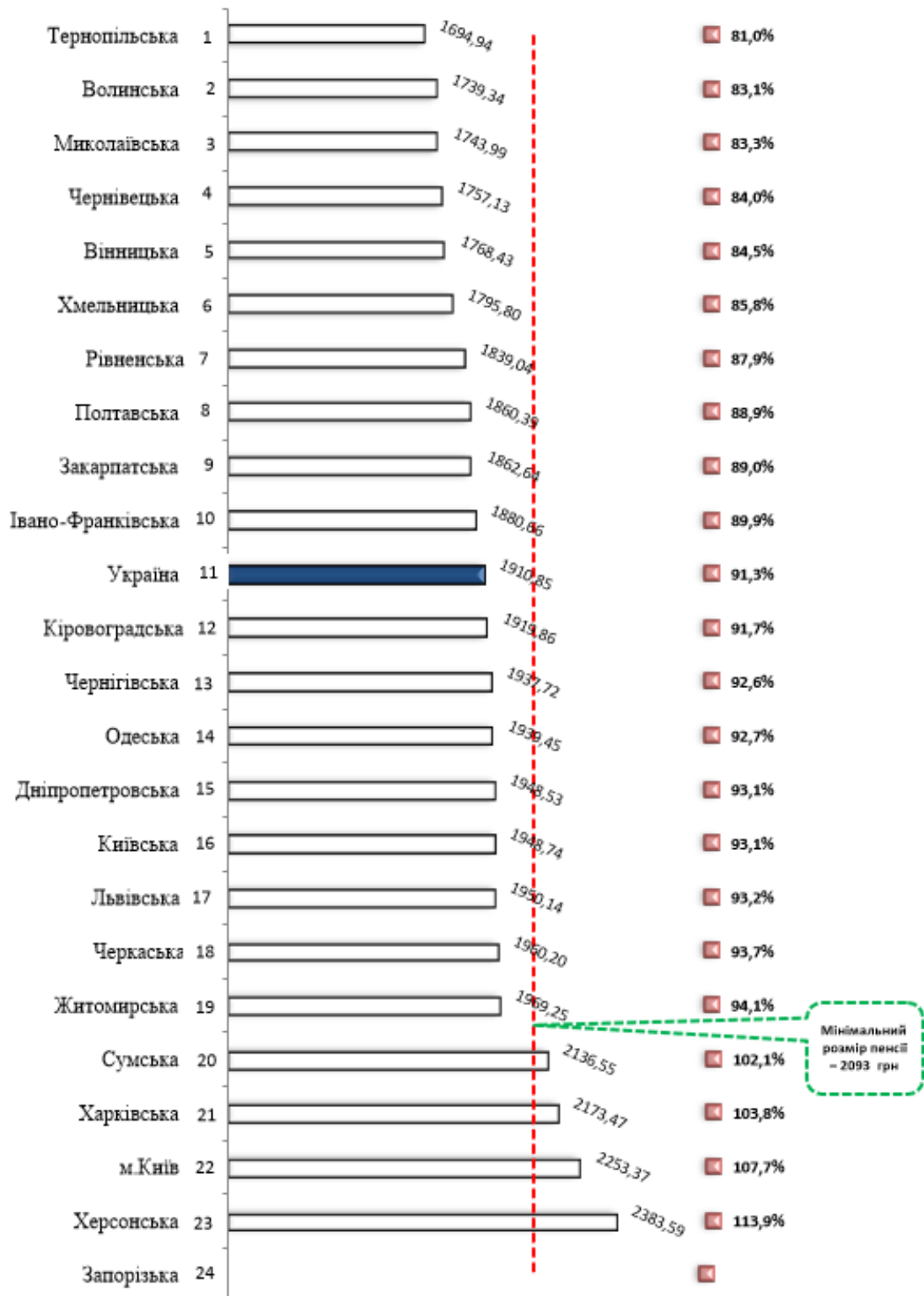
** Норми для працездатного населення, затверджені постановою КМУ від 11 жовтня 2016 року №780

Сукупна вартість місячної норми споживання обстежуваних продуктів для працездатного населення в розрізі регіонів станом на 20.12.2022 року, грн



Сукупна вартість місячної норми споживання обстежуваних продуктів для працездатного населення (затверджена постановою КМУ від 11.10.2016 року № 780), грн
 Відхилення сукупної вартості місячної норми споживання аналізованих продуктів в області до сукупної вартості місячної норми споживання аналізованих продуктів по Україні, грн

Сукупна вартість місячної норми споживання обстежуваних продуктів для непрацездатного населення в розрізі регіонів станом на 20.12.2022 року



Сукупна вартість місячної норми споживання обстежуваних продуктів для непрацездатного населення (затверджених постановою КМУ від 11.10.2016 року № 780), грн
 Мінімальний розмір пенсії, встановлений Законом України "Про Державний бюджет України на 2022 рік", грн
 Відношення вартості місячної норми (для непрацездатного населення) аналізованих товарів до мінімального розміру пенсії, %

Список літератури

1. Про затвердження наборів продуктів харчування, наборів непродовольчих товарів та наборів послуг для основних соціальних і демографічних груп населення: постанова Кабінету Міністрів України від 11 жовтня 2016 р. № 780. – URL: <http://zakon2.rada.gov.ua/laws>.

Науково-аналітичне видання

**В. М. Івченко,
О. Е. Майданюк,
О. С. Зірзак**

**Аналітичні дослідження роздрібних цін
на продуктових ринках**

Редактор: Г. Г. Руденко

Analytical publication contains summary information from 50 food markets of Ukraine about the prices of 44 basic food for all administrative-territorial units. There are the current minimum, maximum and average prices of 38 basic food across the regions and in Ukraine as a whole, the monthly price of the agricultural enterprises of agricultural products and food products processing enterprises shows in the edition. Researched monthly sales volume of major agribusiness products by agricultural enterprises, remnants of products; export-import of goods as well as calculate the cost of a monthly set of 32 major surveyed food across regions and determined the proportion of the cost of the goods in wages of the population.

Підписано до друку 25.04.2013 р. Формат 70x108/16. Папір офсетний.
Гарнітура Times New Roman. Ум. друк. арк. 5,5. Наклад 300 прим.

Український науково-дослідний інститут продуктивності агропромислового комплексу
Міністерства аграрної політики та продовольства України,
03035, Київ – 35, Солом'янська площа, 2
Свідоцтво про внесення до Державного реєстру ДК №1375 від 28.05.2003 р.