

**МІНІСТЕРСТВО АГРАРНОЇ ПОЛІТИКИ
ТА ПРОДОВОЛЬСТВА УКРАЇНИ**



**УКРАЇНСЬКИЙ НАУКОВО-ДОСЛІДНИЙ
ІНСТИТУТ ПРОДУКТИВНОСТІ
АГРОПРОМИСЛОВОГО КОМПЛЕКСУ**

**Аналітичні дослідження
роздрібних цін на
продуктових ринках України**

станом на 22 листопада 2022 року



**МІНІСТЕРСТВО АГРАРНОЇ ПОЛІТИКИ
ТА ПРОДОВОЛЬСТВА УКРАЇНИ**

**УКРАЇНСЬКИЙ НАУКОВО-ДОСЛІДНИЙ ІНСТИТУТ
ПРОДУКТИВНОСТІ АГРОПРОМИСЛОВОГО КОМПЛЕКСУ**

**АНАЛІТИЧНІ ДОСЛІДЖЕННЯ
РОЗДРІБНИХ ЦІН НА
ПРОДУКТОВИХ РИНКАХ**

КИЇВ – 2022

№ 14, 12. 2022
УДК 338.516.54-047.37(477)
ББК 65.9(4Укр)422-05-86
A64

Автори: В. М. Івченко, О. Е. Майданюк, О. С. Зірзак, А. Л. Солошенок, О. М. Полонська, В. Ф. Іваненко, В. В. Головань, А. О. Любченко.

A64 Аналітичні дослідження роздрібних цін на продуктових ринках / В. М. Івченко, О. Е. Майданюк, О. С. Зірзак та ін. – К.: НДІ «Украгпромпродуктивність», 2022. – 54 с.

Друкується за рішенням вченої ради Українського науково-дослідного інституту продуктивності агропромислового комплексу (від 25 квітня 2013 р. протокол № 3).

Інформаційно-аналітичне видання містить узагальнені відомості про ціни на основні продукти харчування, зібрані з 55 продуктових ринків України (без врахування ринків АР Крим, Луганської та Донецької областей, м. Севастополь). У виданні наведені поточні мінімальні, максимальні та середні ціни на 38 основних продуктів харчування в розрізі регіонів та в цілому по Україні, а також розрахована вартість місячного набору, складеного з 32 обстежуваних основних продуктів харчування в розрізі регіонів.

Аналітичні дослідження роздрібних цін на продуктових ринках будуть корисними для науковців, викладачів вищих навчальних закладів, аспірантів, магістрів і студентів, фахівців та керівників аграрного сектора економіки.

Без права перевидання. Відтворення або використання матеріалу, що міститься в даному інформаційному продукті, для освітніх або некомерційних цілей вирішується без отримання попередньої письмової згоди власників авторського права за умови посилання на його повну бібліографічну назву згідно з ДСТУ 7.1:2006. Відтворення або використання матеріалу, що міститься в даному інформаційному продукті, для перепродажу, інших комерційних цілей або угод (договорів) на розробку науково-дослідних робіт забороняється без отримання попередньої згоди власників авторського права.

Заявку на отримання такого дозволу слід направляти НДІ «Украгпромпродуктивність» за адресою: 03035, м. Київ, пл. Солом'янська, 2, або електронною поштою: uapp_god@ukr.net

УДК 338.516.54-047.37(477)
ББК 65.9(4Укр)442-86

© В. М. Івченко, О. Е. Майданюк, О. С. Зірзак та ін. 2022

© НДІ «Украгпромпродуктивність»

ЗМІСТ

Зведені результати обстежуваних роздрібних цін на 55 продуктових міських ринках	5
Хліб з борошна пшеничного вищого ґатунку (простої рецептури, не нарізаний, упакований)	8
Хліб пшеничний з борошна пшеничного першого ґатунку (простої рецептури, не нарізаний, упакований)	9
Хліб житньо-пшеничний (простої рецептури, не нарізаний, упакований)	10
Батон (простої рецептури, не нарізаний, упакований)	11
Борошно пшеничне вищого ґатунку (вагове)	12
Макаронні вироби (вермішель з борошна вищого ґатунку)	13
Крупа гречана (ядриця 1 ґатунку)	14
Рис (крупа рисова 1 ґатунку)	15
Крупа пшоняна (пшоно)	16
Крупа манна	17
Крупа вівсяна	18
Олія соняшникова, рафінована, бутильована	19
Цукор	20
Картопля	21
Капуста	22
Морква	23
Буряк	24
Цибуля	25
Томати	26
Огірки	27
Яблука	28
Яловичина (без кістки)	29
Яловичина (тазостегнова частина)	30
Свинина (без кістки)	31
Свинина (з кісткою, відруби стегна)	32
Сало свіже, несолене	33

Ковбаса варена першого сорту	34
Ковбаса варена вищого сорту	35
М'ясо курей (тушки середньої вгодованості)	36
Яйця курячі I категорії	37
Яйця курячі II категорії	38
Молоко пастеризоване жирністю 2,5 % (у поліетиленових пакетах)	39
Масло вершкове жирністю 72,5 %	40
Сир твердий жирністю 50 %	41
Сир кисломолочний жирністю 9 %	42
Сметана жирністю 15 %	43
Сметана жирністю 20 %	44
Риба жива (короп)	45
Сукупна вартість набору основних овочів в розрізі регіонів	46
Динаміка сукупної вартості набору основних овочів в середньому по Україні, грн/кг	47
Аналіз зміни вартості 32 обстежуваних продуктів	48
Сукупна вартість місячної норми споживання обстежуваних продуктів для працездатного населення в розрізі регіонів	49
Сукупна вартість місячної норми споживання обстежуваних продуктів для непрацездатного населення в розрізі регіонів	50
Список літератури	51

**Зведені результати
обстеження роздрібних цін на 38 продуктів харчування
на 55 продуктових міських ринках
на 22 листопада 2022 року**

Середні рівні цін по Україні**

СТАНОМ на 22 листопада 2022 р. порівняно з 8 листопада 2022 р.:

Продукти, ціна на НЕ ЗМІНИЛАСЬ

- **Хліб з борошна пшеничного першого гатунку – 29,63 грн/кг**

Продукти, ціна на які ЗНИЗИЛАСЬ

- Яблука – на 7,2% (до 14,12 грн/кг)
- Яйця курячі (I категорії) – на 3,4% (до 62,92 грн/10 шт.)
- Яйця курячі (II категорії) – на 2,7% (до 56,48 грн/10 шт.)
- Сало – на 1,6% (до 190,13 грн/кг)
- М'ясо курей (тушки, птахофабрика) – на 1,4% (до 83,88 грн/кг)
- Картопля – на 1,3% (до 10,29 грн/кг)
- Свинина (без кістки) – на 1,0% (до 174,01 грн/кг)
- Цукор – на 1,0% (до 34,73 грн/кг)
- Борошно пшеничне вищого гатунку – на 0,8% (до 19,79 грн/кг)
- Крупа манна – на 0,8% (до 24,67 грн/кг)
- Риба жива (короп) – на 0,7% (до 99,28 грн/кг)
- Крупа пшоняна – на 0,6% (до 26,72 грн/кг)
- Буряк – на 0,6% (до 16,98 грн/кг)
- Крупа гречана – на 0,5% (до 72,94 грн/кг)
- Сир твердий (50%) – на 0,5% (до 227,31 грн/кг)
- Яловичина (тазостегнова частина) – на 0,5% (до 163,00 грн/кг)
- Хліб з борошна пшеничного вищого гатунку – на 0,5% (до 34,60 грн/кг)
- Батон – на 0,4% (до 40,38 грн/кг)
- Крупа рисова – на 0,4% (до 55,01 грн/кг)
- Олія соняшникова, рафінована, бутильована – на 0,4% (до 65,58 грн/л)
- Ковбаса варена першого сорту – на 0,3% (до 126,15 грн/кг)
- Яловичина (без кістки) – на 0,3% (до 201,67 грн/кг)
- Хліб житньо-пшеничний – на 0,2% (до 30,09 грн/кг)
- Свинина (відруби стегна) – на 0,2% (до 149,62 грн/кг)

** без урахування ринків АР Крим, м. Севастополь, Луганської та Донецької областей*

***середні геометричні незважені ціни*

Продукти, ціна на які ЗРОСЛА

- **Томати – на 5,6% (до 61,48 грн/кг)**
(Зростання у 11 регіонах. Найбільше – у Житомирській (на 31,5 %), Рівненській (на 16,6 %) областях)
- **Масло вершкове (72,5%) – на 0,6% (до 260,12 грн/кг)**
(Зростання у 5 регіонах. Найбільше – у м. Київ (на 5,8 %), Запорізькій (на 4,4 %) області)
- **Капуста – на 1,6% (до 15,80 грн/кг)**
(Зростання у 4 регіонах. Найбільше – у Закарпатській (на 58,0 %) області, м. Київ (на 45,2 %))
- **Сир кисломолочний (9%) – на 0,5% (до 121,84 грн/кг)**
(Зростання у 3 регіонах. Найбільше – у Кіровоградській області (на 11,0 %))
- **Огірки – на 1,6% (до 74,95 грн/кг)**
(Зростання у 10 регіонах. Найбільше – у Одеській (на 31,0 %) області, м. Київ (на 12,8 %))
- **Сметана (20%) – на 0,5% (до 95,67 грн/кг)**
(Зростання у 5 регіонах. Найбільше – у Кіровоградській (на 8,6 %), Чернівецькій (на 7,8 %) областях)
- **Морква – на 1,3% (до 25,61 грн/кг)**
(Зростання у 7 регіонах. Найбільше – у Житомирській (на 11,1 %), Херсонській (на 10,6 %) областях)
- **Макаронні вироби – на 0,5% (до 34,66 грн/кг)**
(Зростання у 6 регіонах. Найбільше – у Запорізькій області (на 11,6 %) та м. Києві (на 8,1 %))
- **Сметана (15%) – на 1,1% (до 81,95 грн/кг)**
(Зростання у 7 регіонах. Найбільше – у Кіровоградській (на 15,2 %), Чернівецькій (на 6,8 %) областях)
- **Крупа вівсяна – на 0,3% (до 31,73 грн/кг)**
(Зростання у 5 регіонах. Найбільше – у м. Києві (на 7,0 %) та Запорізькій області (на 3,8 %))
- **Ковбаса варена вищого сорту – на 0,6% (до 178,39 грн/кг)**
(Зростання у 6 регіонах. Найбільше – у м. Київ (на 10,9 %), Чернівецькій (на 3,6 %) області)
- **Молоко пастеризоване жирністю 2,5% – на 0,1% (до 32,23 грн/л)**
(Зростання у 6 регіонах. Найбільше – у Кіровоградській (на 9,8 %), Чернівецькій (на 3,5 %) областях)

• **Цибуля – на 0,3% (до 30,80 грн/кг)**

(Зростання у 6 регіонах. Найбільше – у Херсонській (на 15,5 %), Волинській (на 3,7 %) областях)

**Хліб з борошна пшеничного вищого ґатунку
(простої рецептури, не нарізаний, упакований)**

- Середня ціна по Україні – **34,60 грн/кг.**
- З 08.11.2022 р. ціна знизилася на **0,5 %.**

- З 08.11.2022 р. ціна зросла у Рівненській (на 0,6 %), Чернігівській (на 0,1 %) областях.

Роздрібна ціна розрахована в грн за 1 кг

№	Регіон	станом на 22.11.2022			у відсотках		
		середня	мін.*	макс.*	до 08.11.2022 р.	до 25.10.2022 р.	до 22.12.2020 р.
1	Одеська	24,00	24,00	24,00	100,0	100,0	139,4
2	Рівненська	28,31	27,67	28,97	100,6	100,9	127,9
3	Миколаївська	28,96	27,50	30,50	100,0	100,0	138,0
4	Чернівецька	29,07	26,00	32,50	100,0	100,0	131,6
5	Полтавська	30,98	28,88	33,23	100,0	100,0	143,9
6	Закарпатська	30,99	30,50	31,50	100,0	100,0	142,1
7	Волинська	31,58	29,11	34,25	100,0	100,0	166,2
8	Харківська	34,20	32,50	36,00	100,0	100,0	173,3
9	Україна	34,60	33,26	36,00	99,5	99,7	158,7
10	Запорізька	34,80	34,80	34,80	100,0	100,0	140,9
11	Черкаська	34,90	32,45	37,55	100,0	100,0	171,5
12	Чернігівська	35,07	31,98	38,46	100,1	100,1	157,8
13	Кіровоградська	35,56	33,87	37,32	100,0	101,1	157,8
14	Житомирська	35,99	34,54	37,49	100,0	100,0	142,4
15	Київська	38,08	37,50	38,67	100,0	100,0	161,8
16	Дніпропетровська	38,24	36,75	39,80	100,0	100,0	163,5
17	Львівська	38,48	37,55	39,42	99,0	99,7	181,1
18	Херсонська	45,96	44,00	48,00	91,0	92,0	211,2
19	м.Київ	49,91	47,80	52,11	98,7	100,0	155,0
20	АР Крим**						
21	Донецька						
22	Луганська						
23	м.Севастополь**						
24	Вінницька						
25	Івано-Франківська						
26	Сумська						
27	Тернопільська						
28	Хмельницька						

* - тут і надалі середні мінімальні та середні максимальні ціни

** тут і надалі дані відсутні

Хліб з борошна пшеничного першого татунку
(простої рецептури, не нарізаний, упакований)

- Середня ціна по Україні – **29,63 грн/кг.**
- З 08.11.2022 р. ціна не змінилася.

- З 08.11.2022 р. ціна зросла у **3 регіонах. Найбільше – у Чернівецькій (на 2,7 %), Рівненській (на 0,2 %) областях.**

Роздрібна ціна розрахована в грн за 1 кг

№	Регіон	станом на 22.11.2022			у відсотках		
		середня	мін.	макс.	до 08.11.2022 р.	до 25.10.2022 р.	до 22.12.2020 р.
1	Одеська	22,00	22,00	22,00	100,0	100,0	121,3
2	Рівненська	25,73	25,08	26,41	100,2	100,2	121,1
3	Миколаївська	26,19	24,49	28,00	100,0	100,0	138,4
4	Чернівецька	26,32	24,40	28,40	102,7	102,7	140,8
5	Харківська	26,54	24,25	29,05	100,0	100,0	152,5
6	Волинська	26,96	25,92	28,04	100,0	100,0	157,1
7	Полтавська	27,38	25,20	29,74	100,0	100,0	145,2
8	Закарпатська	28,46	27,00	30,00	98,3	99,1	145,3
9	Кіровоградська	28,54	27,75	29,35	100,0	101,2	143,1
10	Запорізька	29,23	25,27	33,82	100,0	100,0	142,2
11	Україна	29,63	28,27	31,06	100,0	100,2	150,6
12	Черкаська	30,97	29,90	32,09	100,0	100,8	162,7
13	Дніпропетровська	31,11	29,60	32,69	100,0	100,0	159,3
14	Львівська	33,29	32,25	34,37	99,7	99,9	176,5
15	Чернігівська	33,54	30,00	37,49	100,0	100,0	170,0
16	Житомирська	34,19	33,06	35,35	100,0	100,0	145,3
17	Київська	37,07	36,00	38,16	100,0	100,0	171,1
18	м.Київ	41,39	38,68	44,28	100,1	100,0	146,0
19	АР Крим						
20	Донецька						
21	Луганська						
22	Херсонська						
23	м.Севастополь						
24	Вінницька						
25	Івано-Франківська						
26	Сумська						
27	Тернопільська						
28	Хмельницька						

Хліб житньо-пшеничний

(простої рецептури, не нарізаний, упакований)

- Середня ціна по Україні – **30,09 грн/кг.**
- З 08.11.2022 р. ціна знизилася на **0,2 %.**

- З 08.11.2022 р. ціна зросла у Чернівецькій (на 3,9 %), Рівненській (на 0,3 %) областях.

Роздрібна ціна розрахована в грн за 1 кг

№	Регіон	станом на 22.11.2022			у відсотках		
		середня	мін.	макс.	до 08.11.2022 р.	до 25.10.2022 р.	до 22.12.2020 р.
1	Одеська	21,00	21,00	21,00	100,0	100,0	137,3
2	Миколаївська	25,72	24,49	27,00	100,0	94,4	138,6
3	Полтавська	26,89	22,92	31,55	99,9	99,9	143,4
4	Закарпатська	26,99	26,50	27,50	100,0	100,0	136,8
5	Рівненська	27,08	26,50	27,67	100,3	100,7	135,7
6	Чернівецька	27,16	25,00	29,50	103,9	103,9	148,8
7	Харківська	29,85	27,75	32,10	100,0	100,0	176,2
8	Україна	30,09	28,72	31,52	99,8	99,7	156,6
9	Волинська	30,10	29,09	31,15	100,0	100,0	180,3
10	Запорізька	30,44	26,86	34,50	100,0	100,0	138,2
11	Кіровоградська	31,09	29,74	32,50	100,0	101,3	153,9
12	Дніпропетровська	31,62	30,60	32,67	100,0	100,0	167,1
13	Чернігівська	32,04	29,34	35,00	100,0	100,0	172,6
14	Черкаська	32,05	31,32	32,80	100,0	100,0	182,4
15	Житомирська	32,71	31,43	34,04	99,8	99,8	148,9
16	Львівська	33,24	32,04	34,49	99,3	99,9	165,3
17	Київська	33,40	31,88	34,99	100,0	100,0	145,7
18	м.Київ	37,95	37,03	38,89	100,0	100,0	154,6
19	Херсонська	47,43	45,00	50,00	92,1	93,1	202,9
20	АР Крим						
21	Донецька						
22	Луганська						
23	м.Севастополь						
24	Вінницька						
25	Івано-Франківська						
26	Сумська						
27	Тернопільська						
28	Хмельницька						

Батон

(простої рецептури, не нарізаний, упакований)

• Середня ціна по Україні –
40,38 грн/кг.

• З 08.11.2022 р. ціна знизилася
на 0,4 %.

• З 08.11.2022 р. ціна не зросла у
жодному регіоні.

Роздрібна ціна розрахована в грн за 1 кг

№	Регіон	станом на 22.11.2022			у відсотках		
		середня	мін.	макс.	до 08.11.2022 р.	до 25.10.2022 р.	до 22.12.2020 р.
1	Миколаївська	32,98	32,00	34,00	100,0	98,5	137,4
2	Черкаська	33,46	31,99	35,00	100,0	101,4	112,7
3	Харківська	35,72	33,80	37,75	100,0	100,0	171,9
4	Волинська	35,78	34,62	36,97	100,0	100,0	164,3
5	Закарпатська	35,99	35,00	37,00	100,0	100,0	165,5
6	Рівненська	36,95	35,76	38,19	100,0	100,0	128,7
7	Кіровоградська	37,90	36,00	39,90	100,0	100,7	150,4
8	Полтавська	38,58	35,80	41,57	100,0	100,0	152,1
9	Чернівецька	38,61	35,50	42,00	100,0	100,0	153,9
10	Запорізька	39,14	37,60	40,75	100,0	100,0	156,1
11	Одеська	40,00	40,00	40,00	100,0	100,0	177,9
12	Україна	40,38	38,90	41,93	99,6	99,7	160,0
13	Дніпропетровська	40,41	40,07	40,75	100,0	100,0	170,4
14	Житомирська	43,21	42,22	44,22	100,0	98,5	160,2
15	Львівська	44,34	43,25	45,47	98,7	98,8	211,5
16	Київська	45,20	43,47	46,99	100,0	100,0	174,0
17	Чернігівська	48,43	42,43	55,27	100,0	100,0	181,5
18	Херсонська	48,91	46,00	52,00	93,2	94,1	194,4
19	м.Київ	50,98	50,66	51,30	100,0	102,0	145,7
20	АР Крим						
21	Донецька						
22	Луганська						
23	м.Севастополь						
24	Вінницька						
25	Івано-Франківська						
26	Сумська						
27	Тернопільська						
28	Хмельницька						

Борошно пшеничне вищого ґатунку *

(вагове)

- Середня ціна по Україні – **19,79 грн/кг.**
- З 08.11.2022 р. ціна знизилася на **0,8 %.**

- З 08.11.2022 р. ціна зросла лише у м. Києві – на **4,9 %.**

Роздрібна ціна розрахована в грн. за 1 кг

№	Регіон	станом на 22.11.2022			у відсотках		
		середня	мін.	макс.	до 08.11.2022 р.	до 25.10.2022 р.	до 22.12.2020 р.
1	Чернігівська	15,53	14,00	17,23	100,0	98,2	116,2
2	Київська	16,57	15,25	18,00	100,0	98,4	122,6
3	Кіровоградська	17,83	16,36	19,43	98,1	98,1	152,3
4	Миколаївська	18,32	16,00	20,98	100,0	97,1	136,3
5	Запорізька	18,71	17,50	20,00	100,0	100,0	164,7
6	Житомирська	18,93	17,49	20,49	100,0	100,0	144,4
7	Полтавська	18,97	18,00	20,00	90,4	90,4	152,0
8	Черкаська	19,29	17,75	20,98	100,0	102,4	151,9
9	Закарпатська	19,60	19,24	19,97	92,8	108,2	129,5
10	Україна	19,79	18,51	21,16	99,2	99,3	145,5
11	Дніпропетровська	20,85	19,14	22,71	100,0	97,5	158,4
12	Чернівецька	21,13	19,00	23,49	100,0	100,0	163,7
13	Волинська	21,38	18,72	24,41	100,0	100,0	182,6
14	Львівська	21,87	21,26	22,49	97,0	100,7	120,1
15	м.Київ	22,21	21,54	22,89	104,9	94,3	389,6
16	Харківська	23,03	21,27	24,94	100,0	100,0	167,5
17	Одеська	23,60	22,46	24,80	100,0	100,0	137,5
18	Рівненська	24,99	24,66	25,33	100,0	99,3	155,2
19	Херсонська	28,98	28,00	30,00	100,0	100,9	217,9
20	АР Крим						
21	Донецька						
22	Луганська						
23	м.Севастополь						
24	Вінницька						
25	Івано-Франківська						
26	Сумська						
27	Тернопільська						
28	Хмельницька						

* У зв'язку з відсутністю вагового борошна на окремих ринках для обстеження використано борошно фасоване

Макаронні вироби

(вермішель з борошна вищого ґатунку)

- Середня ціна по Україні – 34,66 грн/кг.
- З 08.11.2022 р. ціна зросла на 0,5 %.

- З 08.11.2022 р. ціна зросла у 6 регіонах. Найбільше – у Запорізькій області (на 11,6 %) та м. Києві (на 8,1 %).

Роздрібна ціна розрахована в грн за 1 кг

№	Регіон	станом на 22.11.2022			у відсотках		
		середня	мін.	макс.	до 08.11.2022 р.	до 25.10.2022 р.	до 22.12.2020 р.
1	Львівська	27,87	26,97	28,79	99,7	99,9	116,2
2	Чернігівська	29,43	24,75	35,00	102,1	98,1	152,8
3	Закарпатська	31,46	27,50	35,99	100,0	102,3	141,3
4	Черкаська	32,40	30,00	35,00	99,3	99,3	168,3
5	Житомирська	32,70	31,46	33,99	101,6	101,6	164,4
6	Кіровоградська	33,11	30,12	36,40	100,0	100,0	207,1
7	м.Київ *	33,45	32,71	34,20	108,1	102,3	154,4
8	Запорізька	33,47	32,00	35,00	111,6	111,6	183,6
9	Київська	33,61	30,98	36,47	103,4	108,6	165,3
10	Україна	34,66	31,66	37,94	100,5	100,5	171,6
11	Полтавська	35,34	31,46	39,69	98,5	98,5	186,8
12	Одеська	35,39	30,58	40,95	100,0	100,0	155,2
13	Харківська	36,33	34,50	38,25	100,0	100,0	181,8
14	Миколаївська	36,74	30,00	45,00	100,0	100,0	182,0
15	Волинська	37,20	34,00	40,71	100,0	100,0	219,5
16	Чернівецька	39,40	34,50	45,00	100,0	100,0	208,6
17	Херсонська	42,43	40,00	45,00	89,9	93,3	197,8
18	Рівненська	42,44	38,33	46,99	100,4	98,2	218,8
19	Дніпропетровська	42,79	35,50	51,57	97,6	97,6	200,0
20	АР Крим						
21	Донецька						
22	Луганська						
23	м.Севастополь						
24	Вінницька						
25	Івано-Франківська						
26	Сумська						
27	Тернопільська						
28	Хмельницька						

* У зв'язку з відсутністю вагових макаронних виробів на окремих ринках для обстеження використані макаронні вироби фасовані

Крупа гречана *
(ядриця 1 татунку)

- Середня ціна по Україні – 72,94 грн/кг.
- З 08.11.2022 р. ціна знизилася на 0,5 %.

- З 08.11.2022 р. ціна зросла у 3 регіонах. Найбільше – у Київській (на 5,0 %), Рівненській (на 0,6 %) областях.

Роздрібна ціна розрахована в грн за 1 кг

№	Регіон	станом на 22.11.2022			у відсотках		
		середня	мін.	макс.	до 08.11.2022 р.	до 25.10.2022 р.	до 22.12.2020 р.
1	Житомирська	57,39	53,99	61,00	99,1	97,8	165,2
2	Волинська	65,25	59,42	71,65	100,0	100,0	184,2
3	Чернівецька	67,63	63,99	71,48	100,0	100,0	194,3
4	м.Київ	68,72	66,38	71,14	98,9	92,2	187,8
5	Київська	69,11	65,00	73,48	105,0	98,7	201,6
6	Львівська	69,38	68,00	70,79	100,3	102,5	186,5
7	Полтавська	69,64	64,81	74,83	100,0	87,1	197,1
8	Миколаївська	70,00	70,00	70,00	100,0	93,3	196,1
9	Закарпатська	70,69	68,00	73,48	100,0	100,0	203,2
10	Чернігівська	71,34	64,50	78,90	99,6	101,9	204,4
11	Запорізька	72,11	65,00	80,00	100,0	100,0	204,7
12	Україна	72,94	68,97	77,15	99,5	98,0	203,7
13	Кіровоградська	74,58	67,45	82,46	95,8	95,8	207,2
14	Рівненська	77,61	75,70	79,58	100,6	100,6	221,7
15	Черкаська	81,89	75,36	88,99	97,4	97,3	248,1
16	Дніпропетровська	86,62	82,46	90,99	95,8	93,4	269,4
17	Херсонська	95,34	90,00	101,00	96,0	96,8	252,7
18	Одеська	96,77	90,98	102,92	100,0	100,0	259,7
19	Харківська	99,89	95,25	104,75	100,0	100,0	257,6
20	АР Крим						
21	Донецька						
22	Луганська						
23	м.Севастополь						
24	Вінницька						
25	Івано-Франківська						
26	Сумська						
27	Тернопільська						
28	Хмельницька						

* тут і надалі у разі відсутності вагових круп використані крупы фасовані

Рис

(крупна рисова 1 гатунку)

• Середня ціна по Україні –
55,01 грн/кг.

• З 08.11.2022 р. ціна знизилася
на **0,4 %**.

• З 08.11.2022 р. ціна зросла у
Волинській (на **1,7 %**), Рівненській (на
0,3 %) областях.

Роздрібна ціна розрахована в грн за 1 кг

№	Регіон	станом на 22.11.2022			у відсотках		
		середня	мін.	макс.	до 08.11.2022 р.	до 25.10.2022 р.	до 22.12.2020 р.
1	Миколаївська	36,94	30,00	45,50	100,0	98,4	145,3
2	Чернівецька	45,89	43,45	48,48	100,0	100,0	189,0
3	Херсонська	48,99	48,00	50,00	94,7	96,1	176,5
4	Волинська	52,16	49,50	54,96	101,7	104,2	224,7
5	Запорізька	52,31	48,00	57,00	100,0	100,0	240,4
6	Закарпатська	54,94	52,50	57,50	99,6	100,0	235,8
7	Україна	55,01	51,97	58,23	99,6	100,7	220,7
8	Житомирська	55,15	51,99	58,50	97,3	96,4	226,5
9	Харківська	55,80	54,20	57,45	100,0	100,0	210,7
10	Дніпропетровська	56,09	54,62	57,59	100,0	121,6	227,9
11	Кіровоградська	56,82	55,00	58,71	100,0	100,0	251,8
12	Полтавська	58,71	57,45	60,00	100,0	100,0	235,5
13	Одеська	59,27	54,91	63,97	100,0	100,0	203,3
14	Черкаська	60,13	57,40	62,99	100,0	100,0	257,3
15	м.Київ	60,41	57,57	63,40	98,7	98,7	222,5
16	Київська	61,92	58,99	65,00	100,0	100,0	243,2
17	Чернігівська	62,58	56,77	68,99	99,3	98,7	277,9
18	Львівська	64,97	61,39	68,75	99,6	100,5	229,6
19	Рівненська	66,92	64,31	69,64	100,3	103,0	280,9
20	АР Крим						
21	Донецька						
22	Луганська						
23	м.Севастополь						
24	Вінницька						
25	Івано-Франківська						
26	Сумська						
27	Тернопільська						
28	Хмельницька						

Крупа пшонона (пшоно)

- Середня ціна по Україні – **26,72 грн/кг.**
- З 08.11.2022 р. ціна знизилася на **0,6 %.**

- З 08.11.2022 р. ціна зросла у **3 регіонах. Найбільше – у Запорізькій (на 11,5 %), Львівській (на 0,5 %) областях.**

Роздрібна ціна розрахована в грн за 1 кг

№	Регіон	станом на 22.11.2022			у відсотках		
		середня	мін.	макс.	до 08.11.2022 р.	до 25.10.2022 р.	до 22.12.2020 р.
1	Черкаська	22,18	20,98	23,45	100,0	100,0	97,9
2	Миколаївська	23,21	22,00	24,49	92,2	92,2	121,7
3	Київська	23,24	22,49	24,00	100,0	100,0	130,1
4	Житомирська	23,71	22,49	25,00	95,9	99,9	136,0
5	Чернігівська	23,86	21,90	26,00	100,0	112,0	119,5
6	Запорізька	23,92	22,00	26,00	111,5	111,5	129,1
7	Полтавська	24,49	24,00	25,00	100,0	97,0	136,9
8	м.Київ	24,72	23,51	25,99	95,1	97,6	119,3
9	Кіровоградська	24,77	23,13	26,52	100,0	100,0	155,2
10	Волинська	24,80	23,75	25,90	100,0	100,0	123,1
11	Львівська	25,90	24,62	27,25	100,5	101,0	130,2
12	Україна	26,72	25,47	28,03	99,4	100,1	134,9
13	Дніпропетровська	26,80	26,80	26,80	100,0	100,0	138,1
14	Чернівецька	28,91	26,98	30,98	100,0	100,0	119,9
15	Закарпатська	29,24	28,50	30,00	100,0	100,0	102,2
16	Одеська	32,77	30,00	35,79	100,0	100,0	123,1
17	Херсонська	33,32	30,00	37,00	91,3	92,6	164,2
18	Харківська	35,11	33,95	36,30	100,0	100,0	198,1
19	Рівненська	40,64	40,31	40,98	100,4	101,6	186,3
20	АР Крим						
21	Донецька						
22	Луганська						
23	м.Севастополь						
24	Вінницька						
25	Івано-Франківська						
26	Сумська						
27	Тернопільська						
28	Хмельницька						

Крупа манна

• Середня ціна по Україні –
24,67 грн/кг.

• З 08.11.2022 р. ціна знизилася
на 0,8 %.

• З 08.11.2022 р. ціна зросла у
Житомирській (на 3,2 %), Рівненській
(на 0,6 %) областях.

Роздрібна ціна розрахована в грн за 1 кг

№	Регіон	станом на 22.11.2022			у відсотках		
		середня	мін.	макс.	до 08.11.2022 р.	до 25.10.2022 р.	до 22.12.2020 р.
1	Дніпропетровська	19,17	19,00	19,35	100,0	100,0	145,2
2	Житомирська	20,83	18,49	23,45	103,2	102,0	150,8
3	Черкаська	20,92	19,90	22,00	97,6	97,8	139,0
4	Запорізька	20,98	20,00	22,00	100,0	100,0	139,5
5	Чернівецька	23,45	22,00	25,00	100,0	100,0	168,7
6	Кіровоградська	23,57	21,92	25,34	100,0	100,0	175,8
7	Чернігівська	23,61	19,90	28,00	100,0	96,3	166,3
8	Харківська	23,66	22,35	25,05	100,0	100,0	137,3
9	Волинська	23,87	22,12	25,75	100,0	100,0	184,6
10	Київська	24,24	23,49	25,00	100,0	101,0	166,3
11	м.Київ	24,58	24,58	24,58	100,0	95,8	155,5
12	Україна	24,67	23,45	25,96	99,2	98,9	162,7
13	Миколаївська	24,98	24,00	26,00	100,0	100,0	169,9
14	Полтавська	24,99	24,49	25,50	100,0	100,0	175,5
15	Одеська	27,00	26,51	27,50	100,0	100,0	154,6
16	Львівська	29,11	28,12	30,12	99,4	99,5	175,5
17	Закарпатська	29,24	28,50	30,00	100,0	100,0	186,8
18	Рівненська	30,16	30,00	30,33	100,6	100,6	186,7
19	Херсонська	33,32	30,00	37,00	83,4	83,4	187,2
20	АР Крим						
21	Донецька						
22	Луганська						
23	м.Севастополь						
24	Вінницька						
25	Івано-Франківська						
26	Сумська						
27	Тернопільська						
28	Хмельницька						

Крупа вівсяна

- Середня ціна по Україні – **31,73 грн/кг.**
- З 08.11.2022 р. ціна зросла на **0,3 %.**

- З 08.11.2022 р. ціна зросла у **5 регіонах. Найбільше – у м. Києві (на 7,0 %) та Запорізькій області (на 3,8 %).**

Роздрібна ціна розрахована в грн за 1 кг

№	Регіон	станом на 22.11.2022			у відсотках		
		середня	мін.	макс.	до 08.11.2022 р.	до 25.10.2022 р.	до 22.12.2020 р.
1	Харківська	21,40	20,22	22,65	100,0	100,0	100,3
2	Запорізька	25,92	24,00	28,00	103,8	100,0	139,6
3	Чернігівська	25,95	22,45	30,00	101,0	97,4	146,4
4	Миколаївська	26,83	24,00	30,00	100,0	100,0	144,2
5	Київська	28,45	26,98	30,00	100,0	100,0	139,4
6	Волинська	28,78	23,75	34,87	100,0	100,0	167,0
7	Чернівецька	29,41	27,50	31,46	100,0	100,0	157,9
8	Кіровоградська	30,00	30,00	30,00	100,0	100,0	166,2
9	Полтавська	30,73	26,98	35,00	100,0	98,2	166,6
10	Україна	31,73	29,65	33,96	100,3	99,5	164,0
11	м.Київ	32,32	26,57	39,31	107,0	90,7	143,1
12	Житомирська	35,72	34,50	36,99	103,0	105,2	181,5
13	Черкаська	36,17	33,99	38,50	100,0	103,9	185,7
14	Херсонська	39,23	38,00	40,50	91,8	93,5	192,0
15	Рівненська	40,32	39,99	40,66	100,4	100,8	186,1
16	Львівська	41,99	39,39	44,77	99,9	100,0	206,1
17	Одеська	42,43	40,00	45,00	100,0	100,0	154,9
18	Закарпатська	48,19	46,48	49,96	100,0	100,0	262,3
19	АР Крим						
20	Дніпропетровська						
21	Донецька						
22	Луганська						
23	м.Севастополь						
24	Вінницька						
25	Івано-Франківська						
26	Сумська						
27	Тернопільська						
28	Хмельницька						

Олія соняшникова, рафінована, бутильована

- Середня ціна по Україні – **65,58 грн/кг.**
- З 08.11.2022 р. ціна знизилася на **0,4 %.**

- З 08.11.2022 р. ціна зросла у **3 регіонах. Найбільше – у Черкаській (на 0,9 %), Рівненській (на 0,7 %) областях.**

Роздрібна ціна розрахована в грн за 1 л

№	Регіон	станом на 22.11.2022			у відсотках		
		середня	мін.	макс.	до 08.11.2022 р.	до 25.10.2022 р.	до 22.12.2020 р.
1	Закарпатська	58,49	57,50	59,50	99,2	98,0	189,2
2	Кіровоградська	58,95	57,43	60,52	100,0	100,0	146,8
3	Житомирська	59,72	57,99	61,50	99,6	98,4	168,7
4	Миколаївська	60,99	60,00	62,00	100,0	104,8	158,4
5	Харківська	61,13	57,75	64,70	100,0	100,0	176,9
6	Полтавська	61,20	58,99	63,48	100,0	100,0	161,1
7	Чернівецька	61,68	58,99	64,50	100,0	100,0	185,8
8	Одеська	62,41	59,39	65,59	100,0	100,0	152,6
9	Волинська	64,54	61,75	67,45	100,0	100,0	207,6
10	Черкаська	65,21	61,05	69,65	100,9	101,5	205,5
11	Україна	65,58	63,02	68,25	99,6	100,4	179,2
12	Київська	66,61	62,50	70,99	100,0	102,9	172,3
13	Запорізька	69,94	67,00	73,00	100,0	100,0	168,0
14	Чернігівська	72,11	65,00	80,00	100,0	99,9	195,6
15	м.Київ	72,13	65,34	79,62	100,3	100,3	169,5
16	Дніпропетровська	72,46	70,00	75,00	93,5	96,8	231,6
17	Львівська	72,53	71,75	73,32	100,0	100,1	171,3
18	Рівненська	72,95	71,94	73,97	100,7	106,1	202,6
19	Херсонська	80,46	78,00	83,00	96,7	96,7	206,8
20	АР Крим						
21	Донецька						
22	Луганська						
23	м.Севастополь						
24	Вінницька						
25	Івано-Франківська						
26	Сумська						
27	Тернопільська						
28	Хмельницька						

Цукор

- Середня ціна по Україні – **34,73 грн/кг.**
- З 08.11.2022 р. ціна знизилася на **1,0 %.**

- З 08.11.2022 р. ціна зросла у **3 регіонах. Найбільше – у Рівненській (на 2,3 %), Волинській (на 1,3 %) областях.**

Роздрібна ціна розрахована в грн за 1 кг

№	Регіон	станом на 22.11.2022			у відсотках		
		середня	мін	макс	до 08.11.2022 р.	до 25.10.2022 р.	до 22.12.2020 р.
1	Житомирська	31,17	29,00	33,50	97,6	95,3	163,5
2	Харківська	32,46	29,35	35,90	100,0	100,0	152,8
3	Чернівецька	32,87	30,46	35,47	100,0	100,0	188,6
4	Кіровоградська	33,24	32,75	33,75	97,1	97,1	169,2
5	Дніпропетровська	33,30	32,00	34,66	100,0	100,0	235,2
6	Миколаївська	33,60	32,25	35,00	100,0	100,0	160,3
7	Одеська	33,76	32,58	34,99	100,0	100,0	151,8
8	Волинська	34,02	32,81	35,27	101,3	101,3	244,4
9	Закарпатська	34,42	33,41	35,47	99,3	97,0	178,2
10	Запорізька	34,47	33,00	36,00	100,0	98,5	176,8
11	Чернігівська	34,54	31,40	38,00	99,4	96,8	168,4
12	Україна	34,73	33,24	36,30	99,0	99,3	181,3
13	Київська	34,74	34,00	35,50	100,7	103,0	179,7
14	Львівська	35,28	33,30	37,38	99,9	103,9	191,2
15	Полтавська	35,50	35,00	36,00	100,0	100,0	186,4
16	Черкаська	35,73	33,60	38,00	98,4	98,4	210,3
17	м.Київ*	38,37	36,55	40,28	99,2	98,4	181,9
18	Рівненська	38,49	37,99	38,99	102,3	104,2	189,5
19	Херсонська	47,43	45,00	50,00	84,0	90,0	229,8
20	АР Крим						
21	Донецька						
22	Луганська						
23	м.Севастополь						
24	Вінницька						
25	Івано-Франківська						
26	Сумська						
27	Тернопільська						
28	Хмельницька						

* У зв'язку з відсутністю вагового цукру на окремих ринках для обстеження використаний цукор фасований

Картопля

- Середня ціна по Україні – 10,29 грн/кг.
- З 08.11.2022 р. ціна зросла на 1,3 %.

- З 08.11.2022 р. ціна зросла у 6 регіонах. Найбільше – у Рівненській (на 7 %), Житомирській (5,4%) областях.

Роздрібна ціна розрахована в грн за 1 кг

№	Регіон	станом на 22.11.2022			у відсотках		
		середня	мін	макс	до 08.11.2022 р.	до 25.10.2022 р.	до 22.12.2020 р.
1	Львівська	7,00	6,07	8,08	100,6	44,0	74,4
2	Чернігівська	7,84	7,25	8,49	104,0	52,7	82,9
3	Рівненська	8,28	7,65	8,96	107,0	55,3	104,2
4	Київська	8,65	7,48	10,00	92,4	51,8	92,4
5	Волинська	9,15	8,37	10,00	102,2	58,1	100,9
6	Полтавська	9,95	9,00	11,00	100,0	67,6	102,5
7	Житомирська	9,97	9,49	10,49	105,4	81,4	99,2
8	Україна	10,29	9,01	11,75	98,7	60,6	102,0
9	Чернівецька	10,57	8,94	12,49	100,0	63,8	121,8
10	Миколаївська	10,67	9,49	12,00	95,4	57,1	113,1
11	м.Київ	11,12	8,88	13,92	97,8	58,3	72,3
12	Дніпропетровська	11,83	10,00	14,00	92,8	61,5	117,7
13	Одеська	11,87	9,39	15,00	101,2	38,0	90,5
14	Запорізька	11,96	11,00	13,00	100,0	53,5	101,1
15	Кіровоградська	12,77	11,70	13,94	100,0	84,2	127,4
16	Закарпатська	12,82	10,95	15,00	100,0	74,0	147,5
17	Черкаська	12,96	12,00	14,00	96,6	74,8	133,3
18	Харківська	14,58	11,49	18,49	100,0	64,5	149,5
19	Херсонська	18,97	18,00	20,00	78,3	60,8	171,8
20	АР Крим						
21	Донецька						
22	Луганська						
23	м.Севастополь						
24	Вінницька						
25	Івано-Франківська						
26	Сумська						
27	Тернопільська						
28	Хмельницька						

Капуста

- Середня ціна по Україні – 15,80 грн/кг.
- З 08.11.2022 р. ціна зросла на 1,6 %.

- З 08.11.2022 р. ціна зросла у 4 регіонах. Найбільше – у Закарпатській (на 58,0 %) області, м. Київ (на 45,2 %).

Роздрібна ціна розрахована в грн за 1 кг

№	Регіон	станом на 22.11.2022			у відсотках		
		середня	мін	макс	до 08.11.2022 р.	до 25.10.2022 р.	до 22.12.2020 р.
1	Житомирська	12,94	12,00	13,96	102,4	72,4	208,0
2	Чернігівська	13,42	12,00	15,00	100,0	86,6	166,5
3	Дніпропетровська	14,11	12,85	15,49	100,0	91,0	213,8
4	Полтавська	14,23	13,49	15,00	100,0	100,0	203,3
5	Львівська	14,85	14,00	15,74	95,1	132,8	180,0
6	Миколаївська	15,00	15,00	15,00	78,5	88,1	223,5
7	Черкаська	15,09	12,00	18,97	94,6	123,2	289,1
8	Волинська	15,13	13,96	16,40	100,0	97,9	274,1
9	Україна	15,80	14,23	17,54	101,6	89,5	237,2
10	Кіровоградська	15,97	15,24	16,73	100,0	89,3	295,2
11	Рівненська	16,17	15,20	17,21	102,5	149,7	231,7
12	Київська	16,20	15,00	17,49	93,0	74,8	251,9
13	Чернівецька	16,58	14,49	18,97	100,0	73,3	279,6
14	Херсонська	18,87	16,97	20,98	94,8	94,8	327,0
15	Закарпатська	19,36	15,00	25,00	158,0	66,8	286,4
16	Одеська	21,38	19,13	23,91	96,4	69,1	246,0
17	м.Київ	22,26	18,90	26,21	145,2	98,4	212,6
18	Запорізька	22,36	20,00	25,00	100,0	100,0	372,7
19	Харківська	22,61	20,25	25,25	100,0	110,7	285,1
20	АР Крим						
21	Донецька						
22	Луганська						
23	м.Севастополь						
24	Вінницька						
25	Івано-Франківська						
26	Сумська						
27	Тернопільська						
28	Хмельницька						

Морква

• Середня ціна по Україні –
25,61 грн/кг.

• З 08.11.2022 р. ціна зросла
на 1,3 %.

• З 08.11.2022 р. ціна зросла у
7 регіонах. Найбільше – у
Житомирській (на 11,1 %), Херсонській
(на 10,6 %) областях.

Роздрібна ціна розрахована в грн за 1 кг

№	Регіон	станом на 22.11.2022			у відсотках		
		середня	мін	макс	до 08.11.2022 р.	до 25.10.2022 р.	до 22.12.2020 р.
1	Львівська	17,39	15,74	19,20	100,0	32,5	199,4
2	Рівненська	20,81	20,00	21,66	101,6	57,0	236,7
3	Херсонська	20,98	20,00	22,00	110,6	45,8	237,6
4	Чернігівська	22,36	20,00	25,00	100,0	37,8	249,6
5	Полтавська	24,74	24,00	25,50	100,3	50,9	262,9
6	Закарпатська	24,75	22,36	27,39	102,7	66,1	328,7
7	Дніпропетровська	25,24	24,49	26,00	100,0	41,4	299,8
8	Кіровоградська	25,25	23,45	27,18	100,0	44,2	314,4
9	Черкаська	25,37	21,45	30,00	100,0	46,1	256,8
10	Україна	25,61	23,54	27,86	101,3	50,8	285,2
11	Волинська	27,02	26,07	28,00	100,0	47,6	346,9
12	Чернівецька	27,11	24,49	30,00	100,0	65,8	249,4
13	Миколаївська	27,39	25,00	30,00	100,0	56,4	336,9
14	Запорізька	28,98	28,00	30,00	101,8	35,9	324,2
15	Житомирська	30,43	26,46	35,00	111,1	63,5	308,0
16	Харківська	30,77	29,40	32,20	100,0	72,0	402,2
17	м.Київ	31,77	28,84	35,00	104,9	57,9	236,2
18	Київська	32,40	30,00	35,00	97,6	45,2	326,0
19	Одеська	32,40	30,00	35,00	100,0	75,9	325,3
20	АР Крим						
21	Донецька						
22	Луганська						
23	м.Севастополь						
24	Вінницька						
25	Івано-Франківська						
26	Сумська						
27	Тернопільська						
28	Хмельницька						

Буряк

- Середня ціна по Україні – 16,98 грн/кг.
- З 08.11.2022 р. ціна зменшилась на 0,6 %.

- З 08.11.2022 р. ціна зросла у 5 регіонах. Найбільше – у Київській (на 12,5 %) області, м. Київ (на 5,8 %).

Роздрібна ціна розрахована в грн за 1 кг

№	Регіон	станом на 22.11.2022			у відсотках		
		середня	мін	макс	до 08.11.2022 р.	до 25.10.2022 р.	до 22.12.2020 р.
1	Львівська	10,60	9,00	12,49	103,0	94,6	122,0
2	Черкаська	10,95	10,00	12,00	100,0	78,0	135,9
3	Рівненська	13,74	12,32	15,33	102,6	100,0	161,8
4	Дніпропетровська	13,95	13,00	14,97	100,0	80,7	190,1
5	Полтавська	14,23	13,49	15,00	100,0	110,0	162,8
6	Чернігівська	15,49	12,00	20,00	100,0	98,0	191,5
7	Волинська	16,20	15,22	17,23	104,8	165,0	211,5
8	Миколаївська	16,38	13,42	20,00	93,1	101,7	229,4
9	Херсонська	16,97	16,00	18,00	94,4	57,5	230,3
10	Україна	16,98	15,2	18,9	99,4	113,9	196,1
11	Кіровоградська	17,89	16,43	19,48	100,0	133,5	224,2
12	Чернівецька	18,11	16,00	20,49	87,1	165,4	205,6
13	Житомирська	18,65	16,97	20,49	104,4	123,1	191,7
14	Київська	19,95	18,97	20,98	112,5	172,3	210,2
15	Закарпатська	20,60	18,97	22,36	100,0	118,9	233,6
16	Одеська	22,36	20,00	25,00	83,2	135,0	208,8
17	Запорізька	22,36	20,00	25,00	100,0	129,1	250,1
18	м.Київ	26,76	22,89	31,29	105,8	182,0	206,6
19	Харківська	27,62	25,65	29,75	100,0	108,4	361,0
20	АР Крим						
21	Донецька						
22	Луганська						
23	м.Севастополь						
24	Вінницька						
25	Івано-Франківська						
26	Сумська						
27	Тернопільська						
28	Хмельницька						

Цибуля

- Середня ціна по Україні – **30,80 грн/кг.**
- З 08.11.2022 р. ціна зросла на **0,3 %.**

- З 08.11.2022 р. ціна зросла у **6 регіонах. Найбільше – у Херсонській (на 15,5 %), Волинській (на 3,7 %) областях.**

Роздрібна ціна розрахована в грн за 1 кг

№	Регіон	станом на 22.11.2022			у відсотках		
		середня	мін	макс	до 08.11.2022 р.	до 25.10.2022 р.	до 22.12.2020 р.
1	Херсонська	21,91	20,00	24,00	115,5	97,5	291,7
2	Миколаївська	27,39	25,00	30,00	94,0	92,6	478,8
3	Харківська	27,68	25,45	30,10	100,0	100,0	355,3
4	Львівська	29,11	28,25	30,00	100,2	100,4	370,4
5	Дніпропетровська	29,45	28,00	30,98	95,3	95,3	334,3
6	Кіровоградська	30,81	29,49	32,20	100,0	100,0	503,4
7	Черкаська	30,85	29,37	32,40	96,2	95,3	540,3
8	Україна	30,85	28,93	32,90	100,3	99,1	430,9
9	Полтавська	30,98	30,00	32,00	100,0	100,0	413,6
10	Чернівецька	31,02	27,50	35,00	100,0	100,0	388,7
11	Київська	31,85	28,98	35,00	100,0	99,0	365,3
12	Одеська	32,06	29,37	35,00	100,0	100,0	342,9
13	Чернігівська	32,40	30,00	35,00	98,4	92,0	401,0
14	Житомирська	32,40	30,00	35,00	100,0	98,4	499,2
15	Волинська	33,81	30,62	37,32	103,7	105,2	610,3
16	Запорізька	33,99	33,00	35,00	101,6	104,9	584,0
17	м.Київ	34,66	34,32	35,00	101,6	104,4	313,7
18	Закарпатська	34,82	32,40	37,42	100,0	93,1	516,6
19	Рівненська	36,42	34,96	37,94	101,0	104,6	488,2
20	АР Крим						
21	Донецька						
22	Луганська						
23	м.Севастополь						
24	Вінницька						
25	Івано-Франківська						
26	Сумська						
27	Тернопільська						
28	Хмельницька						

Томати

- Середня ціна по Україні – 61,48 грн/кг.
- З 08.11.2022 р. ціна зросла на 5,6 %.

- З 08.11.2022 р. ціна зросла у 11 регіонах. Найбільше – у Житомирській (на 31,5 %), Рівненській (на 16,6 %) областях.

Роздрібна ціна розрахована в грн за 1 кг

№	Регіон	станом на 22.11.2022			у відсотках		
		середня	мін	макс	до 08.11.2022 р.	до 25.10.2022 р.	до 22.12.2020 р.
1	Рівненська	44,45	42,66	46,32	116,6	121,6	97,1
2	Чернівецька	49,17	40,99	58,99	110,3	119,3	131,0
3	Миколаївська	49,50	35,00	70,00	100,0	101,9	116,0
4	Одеська	53,63	38,95	73,84	100,0	125,7	106,7
5	Львівська	55,95	50,12	62,45	104,5	104,7	136,9
6	Кіровоградська	57,09	47,43	68,72	100,0	100,0	114,4
7	Полтавська	57,45	55,00	60,00	100,0	118,3	125,7
8	Україна	61,48	54,49	69,38	105,6	122,0	145,7
9	Волинська	66,69	65,19	68,23	115,8	117,5	235,8
10	Дніпропетровська	68,07	62,45	74,20	111,8	111,8	244,7
11	Чернігівська	68,44	62,45	75,00	104,9	115,7	151,2
12	Черкаська	70,68	62,45	80,00	110,9	128,3	245,2
13	Закарпатська	72,11	65,00	80,00	111,4	192,7	162,6
14	Херсонська	72,28	67,45	77,46	105,7	157,7	172,5
15	м.Київ	77,20	66,49	89,63	111,2	140,7	129,7
16	Запорізька	80,62	65,00	100,00	100,0	100,0	176,1
17	Київська	80,75	72,46	90,00	100,0	112,5	153,6
18	Житомирська	87,32	82,46	92,47	131,5	182,1	173,9
19	Харківська	99,90	95,50	104,50	100,0	233,7	212,5
20	АР Крим						
21	Донецька						
22	Луганська						
23	м.Севастополь						
24	Вінницька						
25	Івано-Франківська						
26	Сумська						
27	Тернопільська						
28	Хмельницька						

Огірки

- Середня ціна по Україні – 74,95 грн/кг.
- З 08.11.2022 р. ціна зросла на 1,6 %.

- З 08.11.2022 р. ціна зросла у 10 регіонах. Найбільше – у Одеській (на 31,0 %) області, м. Київ (на 12,8 %).

Роздрібна ціна розрахована в грн за 1 кг

№	Регіон	станом на 22.11.2022			у відсотках		
		середня	мін	макс	до 08.11.2022 р.	до 25.10.2022 р.	до 22.12.2020 р.
1	Миколаївська	60,19	50,00	72,46	89,4	88,8	138,9
2	Херсонська	60,91	55,00	67,45	109,0	162,8	127,3
3	Закарпатська	64,90	62,45	67,45	100,0	88,3	178,4
4	Чернівецька	67,87	63,99	71,97	100,0	87,2	166,6
5	Черкаська	69,30	65,00	73,89	101,0	99,8	218,9
6	Волинська	72,97	70,67	75,35	102,3	102,8	196,6
7	Дніпропетровська	73,42	70,00	77,00	109,8	120,5	247,8
8	Україна	74,95	69,34	81,02	101,6	107,4	168,3
9	Полтавська	79,84	75,00	85,00	94,7	94,7	171,3
10	Львівська	79,90	74,83	85,32	100,3	119,6	183,9
11	Житомирська	82,00	74,83	89,86	95,4	98,0	157,4
12	м.Київ	82,53	69,62	97,82	112,8	93,1	143,5
13	Київська	83,65	80,00	87,46	104,7	122,7	173,0
14	Чернігівська	84,85	80,00	90,00	87,8	89,9	141,8
15	Кіровоградська	84,85	80,00	90,00	105,1	105,1	155,4
16	Рівненська	85,54	81,00	90,33	100,8	99,9	182,2
17	Одеська	91,09	80,00	103,71	131,0	131,0	214,7
18	Запорізька	94,87	90,00	100,00	100,0	106,1	182,8
19	Харківська	107,03	97,50	117,50	100,0	233,7	228,4
20	АР Крим						
21	Донецька						
22	Луганська						
23	м.Севастополь						
24	Вінницька						
25	Івано-Франківська						
26	Сумська						
27	Тернопільська						
28	Хмельницька						

Яблука

- Середня ціна по Україні – 14,12 грн/кг.
- З 08.11.2022 р. ціна знизилась на 7,2 %.

- З 08.11.2022 р. ціна зросла у 4 регіонах. Найбільше – у Чернівецькій (на 11,9 %), Миколаївській (на 6,4 %) областях.

Роздрібна ціна розрахована в грн за 1 кг

№	Регіон	станом на 22.11.2022			у відсотках		
		середня	мін	макс	до 08.11.2022 р.	до 25.10.2022 р.	до 22.12.2020 р.
1	Київська	7,07	5,00	10,00	61,1	61,1	39,2
2	Волинська	9,82	8,72	11,07	100,0	100,0	75,0
3	Львівська	10,92	9,00	13,24	99,1	97,4	65,5
4	Одеська	12,20	10,37	14,35	100,0	73,7	81,5
5	Чернівецька	12,25	10,00	15,00	111,9	111,9	87,9
6	Полтавська	12,94	10,49	15,97	100,0	100,0	78,3
7	Кіровоградська	13,70	12,12	15,49	97,7	102,2	94,2
8	Черкаська	14,04	12,00	16,43	100,0	100,0	81,7
9	Житомирська	14,12	12,49	15,97	98,5	93,2	108,9
10	Україна	14,12	11,78	16,93	92,8	94,7	86,0
11	Рівненська	15,05	12,63	17,93	105,5	109,5	110,3
12	м.Київ	15,70	9,28	26,57	103,8	106,8	66,7
13	Чернігівська	15,81	12,49	20,00	100,0	100,0	111,3
14	Миколаївська	15,95	13,42	18,97	106,4	99,1	87,0
15	Дніпропетровська	17,28	13,42	22,25	100,0	100,0	99,2
16	Закарпатська	17,32	15,00	20,00	100,0	100,0	110,7
17	Запорізька	17,32	15,00	20,00	100,0	100,0	110,5
18	Херсонська	20,00	20,00	20,00	38,1	67,8	101,2
19	Харківська	25,38	23,00	28,00	70,6	99,6	131,3
20	АР Крим						
21	Донецька						
22	Луганська						
23	м.Севастополь						
24	Вінницька						
25	Івано-Франківська						
26	Сумська						
27	Тернопільська						
28	Хмельницька						

Яловичина (без кістки)

- Середня ціна по Україні – 201,67 грн/кг.
- З 08.11.2022 р. ціна знизилася на 0,3 %.

- З 08.11.2022 р. ціна зросла у 4 регіонах. Найбільше – у м. Київ (на 1,9 %), Рівненській (на 0,5 %) області.

Роздрібна ціна розрахована в грн за 1 кг

№	Регіон	станом на 22.11.2022			у відсотках		
		середня	мін	макс	до 08.11.2022 р.	до 25.10.2022 р.	до 22.12.2020 р.
1	Одеська	155,81	148,99	162,95	100,0	100,0	115,8
2	Чернігівська	164,81	157,48	172,48	100,1	101,7	122,7
3	Житомирська	164,92	160,00	170,00	100,0	101,6	127,8
4	Миколаївська	174,93	170,00	180,00	100,0	94,6	126,1
5	Черкаська	179,72	170,00	190,00	95,9	96,6	133,2
6	Полтавська	184,93	180,00	190,00	100,0	100,0	131,1
7	Кіровоградська	194,56	184,80	204,82	100,0	102,8	152,7
8	Україна	201,67	192,59	211,17	99,7	99,7	142,4
9	м.Київ	203,32	184,88	223,61	101,9	101,9	136,3
10	Чернівецька	203,96	184,93	224,94	100,0	105,5	144,6
11	Волинська	204,23	199,07	209,52	100,0	100,0	161,6
12	Львівська	207,30	194,97	220,41	100,1	101,7	142,0
13	Дніпропетровська	210,76	199,75	222,37	100,0	100,0	122,7
14	Запорізька	224,94	220,00	230,00	100,0	100,0	153,7
15	Закарпатська	239,13	224,94	254,21	100,0	86,7	181,3
16	Київська	244,54	230,00	260,00	100,0	100,0	158,6
17	Рівненська	255,84	247,39	264,58	100,5	107,8	201,0
18	Харківська	256,71	237,49	277,49	100,0	100,0	184,2
19	Херсонська	284,60	270,00	300,00	95,3	92,1	184,2
20	АР Крим						
21	Донецька						
22	Луганська						
23	м.Севастополь						
24	Вінницька						
25	Івано-Франківська						
26	Сумська						
27	Тернопільська						
28	Хмельницька						

Яловичина (тазостегнова частина)

- Середня ціна по Україні – **163,00 грн/кг.**
- З 08.11.2022 р. ціна знизилася на **0,5 %.**

- З 08.11.2022 р. ціна зросла у **6 регіонах. Найбільше – у Чернівецькій (на 3,4 %), Житомирській (на 1,9 %) областях.**

Роздрібна ціна розрахована в грн за 1 кг

№	Регіон	станом на 22.11.2022			у відсотках		
		середня	мін	макс	до 08.11.2022 р.	до 25.10.2022 р.	до 22.12.2020 р.
1	Чернівецька	130,54	110,00	154,92	103,4	103,4	116,7
2	Волинська	132,75	127,93	137,75	100,0	100,0	132,7
3	Черкаська	133,69	130,00	137,48	98,3	98,3	113,6
4	Житомирська	137,43	134,91	140,00	101,9	101,9	128,3
5	Миколаївська	139,64	130,00	150,00	89,4	87,4	125,8
6	Одеська	139,82	133,91	145,99	100,0	100,8	118,0
7	Чернігівська	142,39	137,48	147,48	100,1	100,8	136,9
8	Львівська	158,64	152,48	165,04	100,4	100,8	146,3
9	Запорізька	159,69	150,00	170,00	100,0	100,0	174,8
10	Україна	163,00	154,37	172,12	99,5	99,3	146,3
11	Київська	174,71	165,00	185,00	101,4	101,4	169,8
12	Дніпропетровська	177,81	169,99	186,00	100,0	100,0	147,9
13	Закарпатська	178,70	175,00	182,48	100,0	76,9	176,9
14	м.Київ	180,00	180,00	180,00	99,5	100,3	171,6
15	Рівненська	193,25	180,00	207,48	100,6	100,4	184,3
16	Харківська	240,82	207,48	279,50	100,0	116,1	187,2
17	Херсонська	264,58	250,00	280,00	96,6	102,1	226,2
18	Кіровоградська						
19	Полтавська						
20	АР Крим						
21	Донецька						
22	Луганська						
23	м.Севастополь						
24	Вінницька						
25	Івано-Франківська						
26	Сумська						
27	Тернопільська						
28	Хмельницька						

Свинина (без кістки)

- Середня ціна по Україні – 174,01 грн/кг.
- З 08.11.2022 р. ціна знизилася на 1,0 %.

- З 08.11.2022 р. ціна зросла у Чернівецькій (на 2,1 %), Рівненській (на 0,5 %) областях.

Роздрібна ціна розрахована в грн за 1 кг

№	Регіон	станом на 22.11.2022			у відсотках		
		середня	мін	макс	до 08.11.2022 р.	до 25.10.2022 р.	до 22.12.2020 р.
1	Чернівецька	152,56	125,86	184,93	102,1	102,1	123,1
2	Одеська	153,47	141,95	165,93	100,0	101,1	125,5
3	Житомирська	153,61	147,48	160,00	97,6	97,6	120,2
4	Полтавська	159,84	154,92	164,92	95,7	95,7	122,5
5	м.Київ	161,43	157,43	165,54	94,4	91,3	139,3
6	Черкаська	161,99	150,00	174,93	97,6	98,4	129,2
7	Закарпатська	164,19	160,00	168,49	100,0	95,2	133,6
8	Чернігівська	164,44	152,48	177,34	97,7	98,5	136,2
9	Кіровоградська	165,42	158,66	172,48	98,4	98,4	136,9
10	Львівська	165,59	157,85	173,71	99,6	106,0	132,6
11	Миколаївська	167,44	164,92	170,00	100,0	95,7	133,9
12	Україна	174,01	163,30	185,41	99,0	99,2	142,0
13	Запорізька	179,72	170,00	190,00	100,0	100,0	152,7
14	Волинська	179,95	175,09	184,93	100,0	100,0	155,4
15	Рівненська	184,23	179,15	189,44	100,5	103,5	153,7
16	Дніпропетровська	198,64	192,48	205,00	100,0	100,0	153,9
17	Харківська	213,42	198,91	229,00	100,0	100,0	161,3
18	Київська	213,49	184,39	247,18	97,8	97,8	183,9
19	Херсонська	314,64	300,00	330,00	97,1	99,6	242,9
20	АР Крим						
21	Донецька						
22	Луганська						
23	м.Севастополь						
24	Вінницька						
25	Івано-Франківська						
26	Сумська						
27	Тернопільська						
28	Хмельницька						

Свинина (з кісткою, відруби стегна)

- Середня ціна по Україні – 149,62 грн/кг.
- З 08.11.2022 р. ціна знизилася на 0,2 %.

- З 08.11.2022 р. ціна зросла у 4 регіонах. Найбільше – у Київській (на 6,2 %), Чернівецькій (на 1,9 %) областях.

Роздрібна ціна розрахована в грн за 1 кг

№	Регіон	станом на 22.11.2022			у відсотках		
		середня	мін	макс	до 08.11.2022 р.	до 25.10.2022 р.	до 22.12.2020 р.
1	Чернівецька	104,70	89,50	122,47	101,9	101,9	105,8
2	Волинська	126,74	120,32	133,49	100,0	100,0	131,1
3	Полтавська	127,96	125,00	131,00	100,0	100,0	118,8
4	Черкаська	132,23	124,90	140,00	98,3	98,3	121,3
5	Одеська	135,42	131,94	138,99	100,0	108,1	117,4
6	Миколаївська	147,27	140,00	154,92	98,4	98,4	139,6
7	Чернігівська	148,31	137,48	160,00	98,1	99,0	151,0
8	Україна	149,62	140,18	159,70	99,8	100,5	143,1
9	Львівська	150,60	142,88	158,74	100,1	111,7	143,4
10	Рівненська	151,51	146,54	156,65	100,6	102,3	144,5
11	Закарпатська	152,97	150,00	156,00	100,0	94,1	147,8
12	м.Київ	154,04	149,30	158,93	96,4	93,6	143,3
13	Запорізька	162,02	150,00	175,00	100,0	100,0	171,0
14	Київська	163,65	156,27	171,38	106,2	106,2	157,3
15	Дніпропетровська	170,33	158,99	182,48	100,0	100,0	155,8
16	Харківська	195,92	185,00	207,48	100,0	100,0	160,0
17	Херсонська	289,83	280,00	300,00	95,3	97,1	293,3
18	Житомирська						
19	Кіровоградська						
20	АР Крим						
21	Донецька						
22	Луганська						
23	м.Севастополь						
24	Вінницька						
25	Івано-Франківська						
26	Сумська						
27	Тернопільська						
28	Хмельницька						

Сало свіже, несолене

- Середня ціна по Україні – **190,13 грн/кг.**
- З 08.11.2022 р. ціна знизилася на **1,6 %.**

- З 08.11.2022 р. ціна зросла у **4 регіонах. Найбільше – у Миколаївській (на 10,6 %), Чернівецькій (на 10,2 %) областях.**

Роздрібна ціна розрахована в грн за 1 кг

№	Регіон	станом на 22.11.2022			у відсотках		
		середня	мін	макс	до 08.11.2022 р.	до 25.10.2022 р.	до 22.12.2020 р.
1	Чернівецька	108,85	94,87	124,90	110,2	110,2	163,3
2	Львівська	147,12	137,48	157,44	101,1	135,6	184,3
3	Волинська	153,78	149,99	157,66	92,8	92,8	233,6
4	Житомирська	165,82	154,92	177,48	87,4	96,5	246,3
5	Закарпатська	166,20	162,48	170,00	100,0	93,7	228,6
6	Дніпропетровська	167,62	124,90	224,94	100,0	100,0	224,9
7	Миколаївська	168,07	144,91	194,94	110,6	102,3	228,8
8	Одеська	175,33	153,92	199,71	100,0	100,0	143,2
9	Україна	190,13	169,85	212,84	98,4	100,0	246,3
10	Чернігівська	192,99	170,00	219,09	91,9	91,7	252,8
11	Рівненська	197,94	191,23	204,88	99,6	97,4	255,4
12	Харківська	200,79	177,48	227,16	100,0	100,0	200,3
13	Запорізька	204,45	190,00	220,00	100,0	107,8	315,0
14	Полтавська	204,45	154,92	269,81	100,0	100,0	272,4
15	Кіровоградська	214,78	179,44	257,08	83,4	83,4	299,1
16	Черкаська	223,61	200,00	250,00	93,5	100,0	313,4
17	Київська	229,46	214,94	244,95	99,0	99,0	262,1
18	м.Київ	273,94	243,15	308,64	101,2	101,1	230,8
19	Херсонська	314,64	300,00	330,00	95,5	93,3	332,9
20	АР Крим						
21	Донецька						
22	Луганська						
23	м.Севастополь						
24	Вінницька						
25	Івано-Франківська						
26	Сумська						
27	Тернопільська						
28	Хмельницька						

Ковбаса варена першого сорту

- Середня ціна по Україні – 126,15 грн/кг.
- З 08.11.2022 р. ціна знизилася на 0,3 %.

- З 08.11.2022 р. ціна зросла у 5 регіонах. Найбільше – у м. Київ (на 6,6 %), Запорізькій (на 4,3 %) області.

Роздрібна ціна розрахована в грн за 1 кг

№	Регіон	станом на 22.11.2022			у відсотках		
		середня	мін	макс	до 08.11.2022 р.	до 25.10.2022 р.	до 22.12.2020 р.
1	Рівненська	72,57	59,86	87,97	101,6	92,8	88,7
2	Волинська	98,83	89,75	108,82	100,0	100,0	126,0
3	Миколаївська	104,41	83,85	130,00	100,0	98,1	110,6
4	Полтавська	113,29	87,88	146,05	100,0	100,0	138,0
5	Чернігівська	114,50	104,88	125,00	101,0	102,1	141,0
6	Чернівецька	115,60	105,00	127,28	100,0	100,0	136,9
7	Кіровоградська	116,40	109,40	123,85	100,0	100,0	136,3
8	Запорізька	121,86	110,00	135,00	104,3	104,3	139,9
9	Україна	126,15	113,77	139,88	99,7	99,2	140,9
10	Закарпатська	127,98	126,00	130,00	100,0	100,4	145,2
11	Черкаська	127,98	122,56	133,64	100,0	104,9	138,4
12	Київська	128,20	117,47	139,91	100,0	101,1	159,1
13	Одеська	129,61	120,00	140,00	100,0	98,8	136,6
14	Львівська	133,59	127,48	140,00	100,1	100,3	144,7
15	Житомирська	141,08	124,45	159,92	99,0	98,8	170,6
16	Харківська	147,79	134,00	163,00	100,0	100,0	140,8
17	Дніпропетровська	150,07	129,84	173,45	100,0	100,0	158,9
18	м.Київ	160,38	154,86	166,09	106,6	98,7	163,6
19	Херсонська	303,97	280,00	330,00	82,2	83,4	263,0
20	АР Крим						
21	Донецька						
22	Луганська						
23	м.Севастополь						
26	Вінницька						
27	Івано-Франківська						
28	Сумська						

Ковбаса варена вищого сорту

- Середня ціна по Україні – 178,39 грн/кг.
- З 08.11.2022 р. ціна зросла на 0,6 %.

- З 08.11.2022 р. ціна зросла у 6 регіонах. Найбільше – у м. Київ (на 10,9 %), Чернівецькій (на 3,6 %) області.

Роздрібна ціна розрахована в грн за 1 кг

№	Регіон	станом на 22.11.2022			у відсотках		
		середня	мін	макс	до 08.11.2022 р.	до 25.10.2022 р.	до 22.12.2020 р.
1	Рівненська	115,95	94,91	141,65	100,6	90,9	104,4
2	Закарпатська	157,40	154,92	159,92	100,0	101,6	127,8
3	Чернігівська	165,18	147,48	185,00	102,1	102,1	143,9
4	Чернівецька	165,20	140,00	194,94	103,6	103,6	142,3
5	Миколаївська	170,23	161,00	180,00	100,0	101,9	137,4
6	Одеська	170,63	160,00	181,96	100,0	98,2	119,8
7	Кіровоградська	175,09	165,73	184,98	100,0	100,0	158,3
8	Львівська	175,12	164,25	186,70	100,2	107,6	142,4
9	Запорізька	175,53	158,00	195,00	103,3	103,3	151,9
10	Волинська	177,12	165,50	189,56	100,0	100,0	163,3
11	Україна	178,39	161,75	196,73	100,6	100,1	143,6
12	Полтавська	178,89	150,76	212,27	100,0	100,0	145,7
13	Харківська	191,95	173,49	212,37	100,0	100,0	161,2
14	Черкаська	192,76	164,05	226,50	100,0	101,8	126,2
15	Житомирська	194,53	185,50	204,00	100,0	98,9	174,0
16	Дніпропетровська	205,06	189,00	222,49	100,0	100,0	158,6
17	Київська	211,73	154,68	289,83	100,0	100,0	181,7
18	м.Київ	215,56	205,77	225,82	110,9	103,5	163,9
19	Херсонська	374,17	350,00	400,00	91,3	91,3	204,7
20	АР Крим						
21	Донецька						
22	Луганська						
23	м.Севастополь						
24	Вінницька						
25	Івано-Франківська						
26	Сумська						
27	Тернопільська						
28	Хмельницька						

М'ясо курей
(тушки середньої вгодованості)

- Середня ціна по Україні – **83,88 грн/кг.**
- З 08.11.2022 р. ціна знизилася на **1,4 %.**

- З 08.11.2022 р. ціна зросла у **4 регіонах. Найбільше – у Львівській (на 2,3 %), Чернівецькій (на 2,0 %) областях.**

Роздрібна ціна розрахована в грн за 1 кг

№	Регіон	станом на 22.11.2022			у відсотках		
		середня	мін	макс	до 08.11.2022 р.	до 25.10.2022 р.	до 22.12.2020 р.
1	Одеська	63,46	61,95	65,00	100,0	100,0	124,2
2	Чернівецька	67,45	65,00	70,00	102,0	102,0	109,2
3	Волинська	68,68	66,64	70,77	100,0	100,0	116,6
4	Закарпатська	72,46	70,00	75,00	100,0	96,7	106,7
5	м.Київ	74,24	72,89	75,60	99,3	99,1	130,1
6	Миколаївська	74,92	72,46	77,46	97,0	94,9	129,0
7	Київська	74,95	66,09	85,00	97,4	97,4	137,5
8	Житомирська	75,71	73,48	77,99	100,7	99,4	131,0
9	Запорізька	78,46	76,00	81,00	100,0	100,0	138,6
10	Кіровоградська	78,97	77,00	81,00	100,0	100,0	136,0
11	Львівська	80,43	76,00	85,12	102,3	104,8	131,1
12	Полтавська	81,90	79,95	83,90	100,0	100,0	139,3
13	Україна	83,88	80,43	87,48	98,6	98,5	142,7
14	Черкаська	88,56	85,25	92,00	100,0	101,1	149,6
15	Дніпропетровська	89,23	87,98	90,50	100,0	100,0	174,3
16	Чернігівська	89,62	85,00	94,50	95,9	95,9	153,2
17	Харківська	105,26	88,99	124,50	100,0	100,0	181,0
18	Рівненська	119,33	119,33	119,33	100,3	100,6	211,2
19	Херсонська	154,92	150,00	160,00	75,6	77,6	270,0
20	АР Крим						
21	Донецька						
22	Луганська						
23	м.Севастополь						
24	Вінницька						
25	Івано-Франківська						
26	Сумська						
27	Тернопільська						
28	Хмельницька						

Яйця курячі I категорії

• Середня ціна по Україні –
62,92 грн/10 шт.

• З 08.11.2022 р. ціна зменшилась
на 3,4 %.

• З 08.11.2022 р. ціна зросла у
Закарпатській (на 2,6 %), Рівненській
(на 0,1 %) областях.

Роздрібна ціна розрахована в грн за 10 шт.

№	Регіон	станом на 22.11.2022			у відсотках		
		середня	мін	макс	до 08.11.2022 р.	до 25.10.2022 р.	до 22.12.2020 р.
1	Кіровоградська	51,98	49,23	54,89	83,2	88,1	185,2
2	Черкаська	54,15	51,00	57,50	89,8	88,9	250,3
3	Чернігівська	58,21	56,48	60,00	87,9	95,5	226,1
4	м.Київ	59,12	58,30	59,95	93,4	92,9	223,8
5	Дніпропетровська	59,19	56,99	61,48	89,4	89,1	280,5
6	Миколаївська	60,10	56,00	64,50	99,1	107,3	220,9
7	Полтавська	61,92	58,99	65,00	100,0	100,0	216,2
8	Закарпатська	61,94	60,93	62,97	102,6	101,1	241,8
9	Рівненська	62,65	61,65	63,65	100,1	98,6	239,6
10	Чернівецька	62,86	58,99	66,99	100,0	100,0	274,0
11	Україна	62,92	60,20	65,75	96,6	99,1	222,1
12	Житомирська	62,96	60,99	65,00	88,1	85,4	193,4
13	Запорізька	64,81	60,00	70,00	100,0	100,0	217,5
14	Волинська	66,03	61,66	70,70	100,0	100,0	257,1
15	Харківська	67,43	64,50	70,50	100,0	110,4	215,6
16	Київська	70,48	68,99	72,00	100,0	106,9	260,7
17	Одеська	73,87	70,00	77,96	95,4	103,7	204,2
18	Львівська	75,76	71,75	80,00	98,8	114,9	282,1
19	Херсонська						
20	АР Крим						
21	Донецька						
22	Луганська						
23	м.Севастополь						
24	Вінницька						
25	Івано-Франківська						
26	Сумська						
27	Тернопільська						
28	Хмельницька						

Яйця курячі II категорії

• Середня ціна по Україні – 56,48 грн/10 шт.

• З 08.11.2022 р. ціна зросла на 2,7 %.

• З 08.11.2022 р. ціна зросла у Запорізьській (на 3,8 %), Рівненській (на 0,8 %) областях.

Роздрібна ціна розрахована в грн за 10 шт.

№	Регіон	станом на 22.11.2022			у відсотках		
		середня	мін	макс	до 08.11.2022 р.	до 25.10.2022 р.	до 22.12.2020 р.
1	Черкаська	48,97	47,50	50,50	92,9	94,2	272,7
2	Чернівецька	49,40	46,48	52,50	100,0	100,0	267,2
3	Полтавська	51,22	49,50	53,00	93,1	97,7	226,2
4	Миколаївська	52,96	50,99	55,00	99,1	99,9	224,5
5	Запорізька	54,44	52,00	57,00	103,8	103,8	236,8
6	Дніпропетровська	54,50	54,00	55,00	100,0	94,2	296,8
7	Закарпатська	55,24	54,50	55,99	100,0	100,0	232,7
8	м.Київ	56,29	55,96	56,62	93,6	92,4	257,0
9	Україна	56,48	54,56	58,46	97,3	101,3	244,7
10	Одеська	57,91	53,99	62,12	92,2	99,8	203,5
11	Харківська	57,98	56,50	59,50	100,0	113,7	198,7
12	Житомирська	58,74	57,50	60,00	87,5	86,1	206,8
13	Волинська	58,99	55,53	62,67	100,0	100,0	344,8
14	Рівненська	59,11	58,61	59,61	100,8	144,5	246,6
15	Львівська	66,28	62,75	70,00	98,0	110,4	350,9
16	Херсонська	71,93	68,99	75,00	97,9	99,3	235,1
17	Київська						
18	Кіровоградська						
19	Чернігівська						
20	АР Крим						
21	Донецька						
22	Луганська						
23	м.Севастополь						
24	Вінницька						
25	Івано-Франківська						
26	Сумська						
27	Тернопільська						
28	Хмельницька						

Молоко пастеризоване жирністю 2,5 %*

(у поліетиленових пакетах)

- Середня ціна по Україні – **32,23 грн/л.**
- З 08.11.2022 р. ціна зросла на **0,1 %**.

- З 08.11.2022 р. ціна зросла у **6 регіонах. Найбільше – у Кіровоградській (на 9,8 %), Чернівецькій (на 3,5 %) областях.**

Роздрібна ціна розрахована в грн за 1 л

№	Регіон	станом на 22.11.2022			у відсотках		
		середня	мін	макс	до 08.11.2022 р.	до 25.10.2022 р.	до 22.12.2020 р.
1	Дніпропетровська	27,39	25,00	30,00	100,0	100,0	132,4
2	Закарпатська	28,06	25,00	31,50	102,4	96,9	127,4
3	Волинська	29,32	27,23	31,56	100,0	100,0	147,0
4	Київська	29,45	28,00	30,98	100,0	100,0	147,8
5	Чернівецька	29,66	27,50	32,00	103,5	105,5	132,1
6	Кіровоградська	29,83	28,25	31,50	109,8	109,8	143,1
7	Рівненська	30,93	29,97	31,93	99,4	91,0	148,6
8	Миколаївська	31,46	30,00	33,00	100,0	100,0	139,9
9	Полтавська	31,86	29,00	35,00	100,0	100,0	144,9
10	Харківська	31,96	29,52	34,60	100,0	100,0	136,2
11	Україна	32,23	30,27	34,32	100,1	100,5	140,9
12	Одеська	32,37	31,18	33,59	100,0	100,0	132,4
13	Черкаська	33,28	32,30	34,30	101,2	101,2	139,2
14	Житомирська	33,40	30,56	36,50	100,0	102,5	143,5
15	Львівська	33,62	33,12	34,12	100,0	100,8	136,7
16	м.Київ	35,62	33,48	37,90	101,9	103,7	146,2
17	Чернігівська	37,15	33,66	41,00	100,5	101,1	144,4
18	Запорізька	40,11	38,22	42,09	100,0	114,5	177,9
19	Херсонська	41,98	40,99	42,99	85,7	89,4	135,3
20	АР Крим						
21	Донецька						
22	Луганська						
23	м.Севастополь						
24	Вінницька						
25	Івано-Франківська						
26	Сумська						
27	Тернопільська						
28	Хмельницька						

* У разі відсутності молока пастеризованого жирністю 2,5% для обстеження використано молоко жирністю 2,6%

Масло вершкове жирністю 72,5%

- Середня ціна по Україні – 260,12 грн/кг.
- З 08.11.2022 р. ціна зросла на 0,6 %.

- З 08.11.2022 р. ціна зросла у 5 регіонах. Найбільше – у м. Київ (на 5,8 %), Запорізькій (на 4,4 %) області.

Роздрібна ціна розрахована в грн за 1 кг

№	Регіон	станом на 22.11.2022			у відсотках		
		середня	мін	макс	до 08.11.2022 р.	до 25.10.2022 р.	до 22.12.2020 р.
1	Закарпатська	204,94	200,00	210,00	100,0	100,0	145,7
2	Волинська	216,20	202,56	230,76	100,0	100,0	157,2
3	Чернівецька	217,86	190,00	249,80	103,5	103,5	133,1
4	Рівненська	225,26	210,00	241,62	100,0	98,9	142,6
5	Кіровоградська	229,74	209,05	252,46	101,1	101,1	160,1
6	Запорізька	230,91	215,00	248,00	104,4	104,4	150,3
7	Миколаївська	237,36	230,00	244,95	100,0	109,6	136,2
8	Полтавська	247,59	224,45	273,12	100,0	100,0	157,4
9	Україна	260,12	241,76	279,87	100,6	102,2	159,5
10	Черкаська	271,57	264,66	278,66	100,0	100,0	181,2
11	Дніпропетровська	274,96	258,93	291,98	100,0	100,0	171,2
12	Одеська	280,30	261,89	300,00	100,0	100,0	125,5
13	Харківська	288,61	280,00	297,49	100,0	100,0	139,1
14	Чернігівська	288,62	245,00	340,00	100,0	101,0	181,4
15	Житомирська	289,41	272,40	307,49	101,2	104,9	183,1
16	Київська	309,61	254,95	375,98	100,0	100,0	171,1
17	Львівська	310,49	276,04	349,25	100,0	122,9	197,1
18	м.Київ	362,73	339,64	387,40	105,8	106,4	178,1
19	Херсонська	384,71	370,00	400,00	97,6	100,3	217,7
20	АР Крим						
21	Донецька						
22	Луганська						
23	м.Севастополь						
24	Вінницька						
25	Івано-Франківська						
26	Сумська						
27	Тернопільська						
28	Хмельницька						

Сир твердий жирністю 50%

- Середня ціна по Україні – 227,31 грн/кг.
- З 08.11.2022 р. ціна зменшилась на 0,5 %.
- З 08.11.2022 р. ціна зросла у Черкаській (на 1,6%), Рівненській (на 0,4 %) областях.

Роздрібна ціна розрахована в грн за 1 кг

№	Регіон	станом на 22.11.2022			у відсотках		
		середня	мін	макс	до 08.11.2022 р.	до 25.10.2022 р.	до 22.12.2020 р.
1	Волинська	158,80	151,92	166,00	100,0	100,0	113,3
2	Кіровоградська	172,52	162,48	183,18	100,0	100,0	120,0
3	Закарпатська	190,32	157,48	230,00	100,0	98,9	128,2
4	Житомирська	195,12	183,48	207,48	99,9	99,6	116,6
5	Миколаївська	206,22	181,00	234,95	100,0	102,2	121,3
6	Чернівецька	222,72	187,48	264,58	100,0	100,0	145,1
7	Полтавська	223,60	180,49	276,99	100,0	100,0	143,9
8	Запорізька	224,73	185,00	273,00	100,0	100,0	140,6
9	Україна	227,31	204,19	253,04	99,5	100,7	142,9
10	Одеська	227,32	190,00	271,97	100,0	100,0	141,2
11	Львівська	234,41	225,96	243,18	100,0	104,8	140,1
12	Черкаська	235,88	223,34	249,13	101,6	106,1	140,2
13	м.Київ	245,47	226,28	266,29	97,6	96,2	139,4
14	Київська	248,31	214,48	287,49	100,0	100,0	161,3
15	Рівненська	261,74	243,25	281,63	100,4	116,9	184,8
16	Дніпропетровська	275,24	242,49	312,41	100,0	100,0	173,1
17	Чернігівська	276,17	218,00	349,86	99,5	100,9	172,8
18	Харківська	314,93	279,00	355,50	100,0	100,0	148,1
19	Херсонська	339,85	330,00	350,00	90,6	93,2	176,2
20	АР Крим						
21	Донецька						
22	Луганська						
23	м.Севастополь						
24	Вінницька						
25	Івано-Франківська						
26	Сумська						
27	Тернопільська						
28	Хмельницька						

Сир кисломолочний жирністю 9%

- Середня ціна по Україні – 121,84 грн/кг.
- З 08.11.2022 р. ціна зросла на 0,5 %.

- З 08.11.2022 р. ціна зросла у 3 регіонах. Найбільше – у Кіровоградській області (на 11,0 %).

Роздрібна ціна розрахована в грн за 1 кг

№	Регіон	станом на 22.11.2022			у відсотках		
		середня	мін	макс	до 08.11.2022 р.	до 25.10.2022 р.	до 22.12.2020 р.
1	Волинська	84,93	73,52	98,12	100,0	100,0	136,6
2	Миколаївська	91,60	80,00	104,88	100,0	100,0	126,9
3	Черкаська	93,42	91,49	95,40	100,0	102,9	108,7
4	Кіровоградська	103,22	93,72	113,68	111,0	111,0	172,3
5	Рівненська	105,50	105,50	105,50	100,0	100,0	168,9
6	Київська	106,47	82,46	137,48	100,0	100,0	170,0
7	Полтавська	112,35	98,25	128,48	100,6	100,6	152,8
8	Чернівецька	113,85	100,00	129,61	104,9	104,9	175,6
9	Україна	121,84	112,32	132,16	100,5	102,4	162,9
10	Одеська	125,00	125,00	125,00	100,0	100,0	123,9
11	Закарпатська	129,95	127,48	132,48	100,0	100,0	196,9
12	Чернігівська	140,30	127,00	155,00	98,8	98,2	180,9
13	Харківська	143,88	134,00	154,50	100,0	100,0	315,7
14	Львівська	144,69	133,91	156,35	100,0	136,5	222,3
15	Запорізька	148,48	146,00	151,00	100,0	100,0	142,3
16	Житомирська	150,90	134,00	169,93	99,3	99,3	176,4
17	м.Київ*	176,65	166,55	187,37	96,1	103,8	192,0
18	АР Крим						
19	Дніпропетровська						
20	Донецька						
21	Луганська						
22	Херсонська						
23	м.Севастополь						
24	Вінницька						
25	Івано-Франківська						
26	Сумська						
27	Тернопільська						
28	Хмельницька						

* У разі відсутності сиру вагового для обстеження використовувався сир фасований

Сметана жирністю 15%

- Середня ціна по Україні – **81,95 грн/кг.**
- З 08.11.2022 р. ціна зросла на **0,1 %.**

- З 08.11.2022 р. ціна зросла у 7 регіонах. Найбільше – у Кіровоградській (на 15,2 %), Чернівецькій (на 6,8 %) областях.

Роздрібна ціна розрахована в грн за 1 кг

№	Регіон	станом на 22.11.2022			у відсотках		
		середня	мін	макс	до 08.11.2022 р.	до 25.10.2022 р.	до 22.12.2020 р.
1	Рівненська	25,83	25,66	26,00	100,7	115,7	50,4
2	Чернівецька	64,26	58,99	70,00	106,8	106,8	120,0
3	Волинська	69,72	66,64	72,95	100,0	100,0	139,8
4	Закарпатська	76,49	75,00	78,00	104,1	106,7	142,6
5	Київська	78,02	69,82	87,18	100,0	100,0	156,6
6	Миколаївська	78,41	75,00	81,98	100,0	103,5	140,3
7	Кіровоградська	79,81	74,75	85,22	115,2	115,2	150,5
8	Одеська	80,00	80,00	80,00	100,0	100,0	121,2
9	Україна	81,95	77,56	86,60	101,1	102,9	146,0
10	Полтавська	83,08	76,25	90,52	100,3	100,3	131,9
11	Черкаська	84,41	79,75	89,35	100,0	107,5	139,1
12	Запорізька	87,98	86,00	90,00	100,0	100,0	147,9
13	Житомирська	89,36	79,87	99,98	100,0	100,0	168,3
14	Львівська	89,54	82,23	97,49	100,0	109,0	163,2
15	м.Київ	97,00	91,36	102,99	101,8	104,7	136,5
16	Чернігівська	99,50	90,00	110,00	100,7	100,2	189,7
17	Харківська	101,24	94,25	108,75	100,0	100,0	167,8
18	Дніпропетровська	102,78	95,95	110,10	100,0	100,0	220,3
19	Херсонська	134,91	130,00	140,00	98,1	100,0	218,4
20	АР Крим						
21	Донецька						
22	Луганська						
23	м.Севастополь						
24	Вінницька						
25	Івано-Франківська						
26	Сумська						
27	Тернопільська						
28	Хмельницька						

Сметана жирністю 20%

• Середня ціна по Україні – 95,67 грн/кг.

• З 08.11.2022 р. ціна зросла на 0,5 %.

• З 08.11.2022 р. ціна зросла у 5 регіонах. Найбільше – у Кіровоградській (на 8,6 %), Чернівецькій (на 7,8 %) областях.

Роздрібна ціна розрахована в грн за 1 кг

№	Регіон	станом на 22.11.2022			у відсотках		
		середня	мін	макс	до 08.11.2022 р.	до 25.10.2022 р.	до 22.12.2020 р.
1	Рівненська	30,49	30,00	30,98	100,0	89,7	51,9
2	Чернівецька	84,71	72,11	99,50	107,8	107,8	134,3
3	Волинська	85,53	82,80	88,36	100,0	100,0	160,8
4	Кіровоградська	89,23	84,72	93,99	108,6	108,6	146,5
5	Миколаївська	89,62	85,00	94,50	100,0	100,0	129,3
6	Закарпатська	90,23	88,49	92,00	100,3	100,6	144,0
7	Черкаська	91,78	87,75	96,00	100,0	100,8	142,4
8	Київська	93,39	81,55	106,96	100,0	100,0	168,0
9	Україна	95,67	90,63	100,99	100,5	100,7	141,7
10	Одеська	96,00	96,00	96,00	100,0	100,0	123,4
11	Полтавська	98,71	90,05	108,20	100,5	100,5	137,4
12	Житомирська	105,77	97,37	114,89	100,0	100,0	166,7
13	Харківська	106,34	100,25	112,80	100,0	100,0	169,7
14	м.Київ	111,37	104,28	118,95	106,7	108,7	134,0
15	Запорізька	111,47	109,00	114,00	100,0	100,0	165,5
16	Львівська	113,31	105,96	121,16	100,0	111,7	152,5
17	Чернігівська	115,32	107,73	123,45	99,5	99,6	173,4
18	Дніпропетровська	119,82	117,13	122,57	100,0	100,0	167,0
19	Херсонська	154,92	150,00	160,00	90,1	90,5	177,7
20	АР Крим						
21	Донецька						
22	Луганська						
23	м.Севастополь						
24	Вінницька						
25	Івано-Франківська						
26	Сумська						
27	Тернопільська						
28	Хмельницька						

Риба жива (короп)

- Середня ціна по Україні – 99,28 грн/кг.
- З 08.11.2022 р. ціна знизилась на 0,7 %.

- З 08.11.2022 р. ціна зросла у 5 регіонах. Найбільше – у Миколаївській (на 14,0 %), Київській (на 5,1 %) областях.

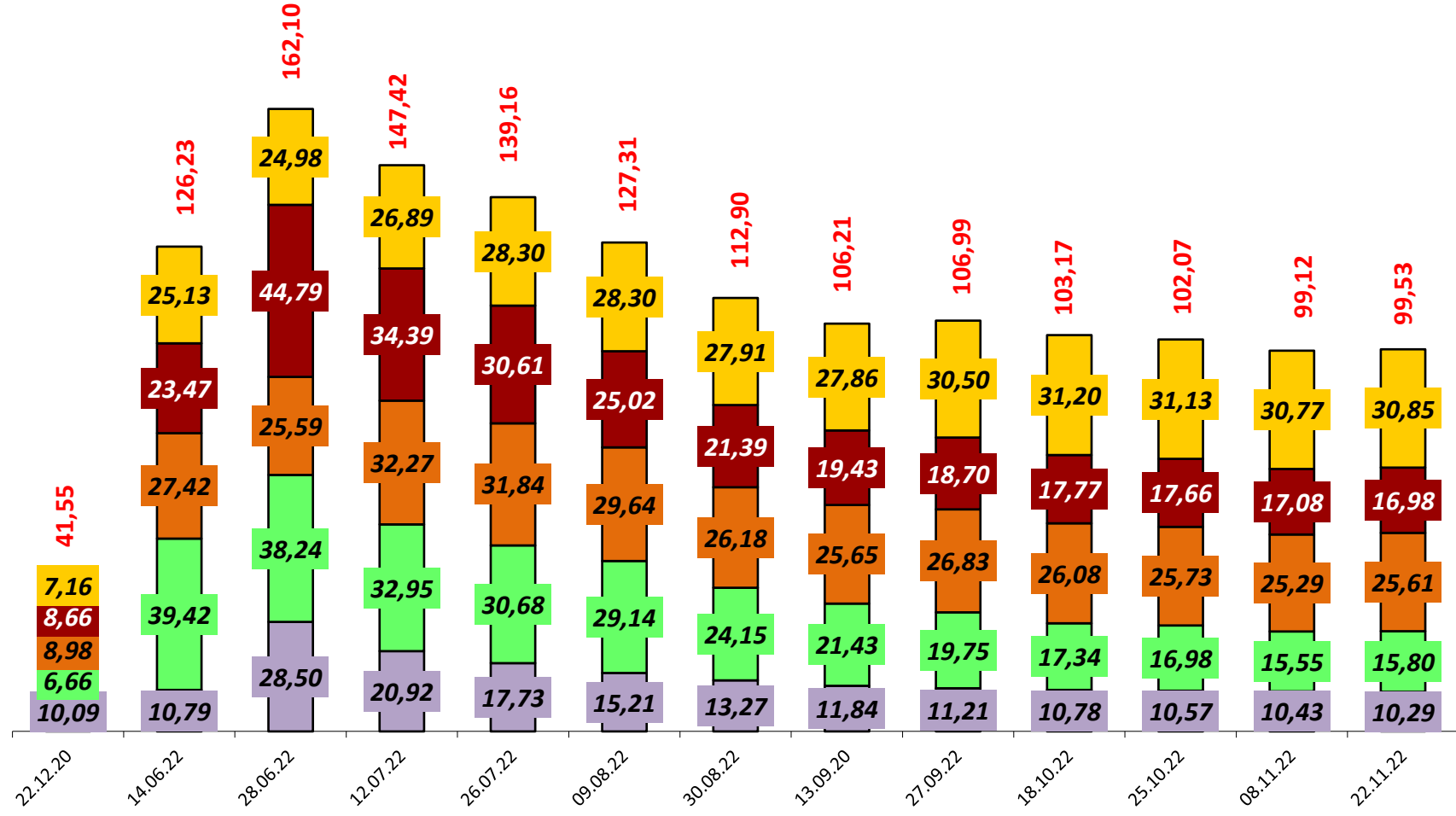
Роздрібна ціна розрахована в грн за 1 кг

№	Регіон	станом на 22.11.2022			у відсотках		
		середня	мін	макс	до 08.11.2022 р.	до 25.10.2022 р.	до 22.12.2020 р.
1	Херсонська	66,12	62,45	70,00	93,1	105,9	93,4
2	Чернігівська	74,97	62,45	90,00	93,0	96,8	120,6
3	Одеська	80,98	69,86	93,87	85,8	86,8	107,3
4	м.Київ	84,11	67,45	104,88	95,9	97,8	106,2
5	Кіровоградська	85,84	80,00	92,12	100,0	100,0	152,0
6	Волинська	91,75	87,07	96,68	101,0	101,0	151,4
7	Полтавська	94,66	80,00	112,00	100,0	100,0	155,3
8	Україна	99,28	91,67	107,53	99,3	101,3	150,0
9	Київська	99,75	94,87	104,88	105,1	102,7	170,5
10	Львівська	99,87	90,50	110,20			124,8
11	Чернівецька	100,24	87,46	114,89	100,0	100,0	162,2
12	Рівненська	109,15	108,22	110,08	100,9	99,2	164,4
13	Житомирська	112,19	109,54	114,89	98,0	102,2	171,0
14	Миколаївська	124,90	120,00	130,00	114,0	114,0	180,3
15	Черкаська	124,90	120,00	130,00	100,0	100,0	189,5
16	Харківська	129,21	109,50	152,48	100,0	105,9	267,3
17	Дніпропетровська	129,61	120,00	140,00	101,5	110,7	197,6
18	АР Крим						
19	Донецька						
20	Закарпатська						
21	Запорізька						
22	Луганська						
23	м.Севастополь						
24	Вінницька						
25	Івано-Франківська						
26	Сумська						
27	Тернопільська						
28	Хмельницька						

**Сукупна вартість набору основних овочів в розрізі регіонів
(картопля – 1 кг, капуста – 1 кг, морква – 1 кг, буряк – 1 кг, цибуля – 1 кг)**

№	Регіон	Вартість станом на 22.11.2022 р., грн	Зростання (- зниження) до 08.11.2022 р., грн	Вартість станом на 22.12.2020 р., грн	Зростання (- зниження) до 22.12.2020 р., грн	Темп росту 2022/2020, %
1	Львівська	78,95	-0,36	96,72	-17,77	81,6
2	Чернігівська	91,51	-0,23	84,76	6,75	108,0
3	Полтавська	94,13	0,08	77,41	16,72	121,6
4	Дніпропетровська	94,58	-2,36	90,16	4,42	104,9
5	Черкаська	95,22	-2,53	97,88	-2,66	97,3
6	Рівненська	95,42	1,96	90,09	5,33	105,9
7	Миколаївська	96,83	-7,61	92,93	3,90	104,2
8	Херсонська	97,70	-2,35	97,10	0,60	100,6
9	Україна	99,53	0,41	92,64	6,89	107,4
10	Волинська	101,31	2,15	75,00	26,31	135,1
11	Кіровоградська	102,69	0,00	74,21	28,48	138,4
12	Чернівецька	103,39	-2,69	104,05	-0,66	99,4
13	Житомирська	104,39	4,63	104,96	-0,57	99,5
14	Київська	109,05	-0,51	104,40	4,65	104,5
15	Закарпатська	112,35	7,76	107,07	5,28	104,9
16	Запорізька	119,65	1,04	102,29	17,36	117,0
17	Одеська	120,07	-5,19	112,30	7,77	106,9
18	Харківська	123,26	0,00	98,10	25,16	125,6
19	м.Київ	126,57	10,17	119,30	7,27	106,1

**Динаміка сукупної вартості набору основних овочів
в середньому по Україні, грн/кг**



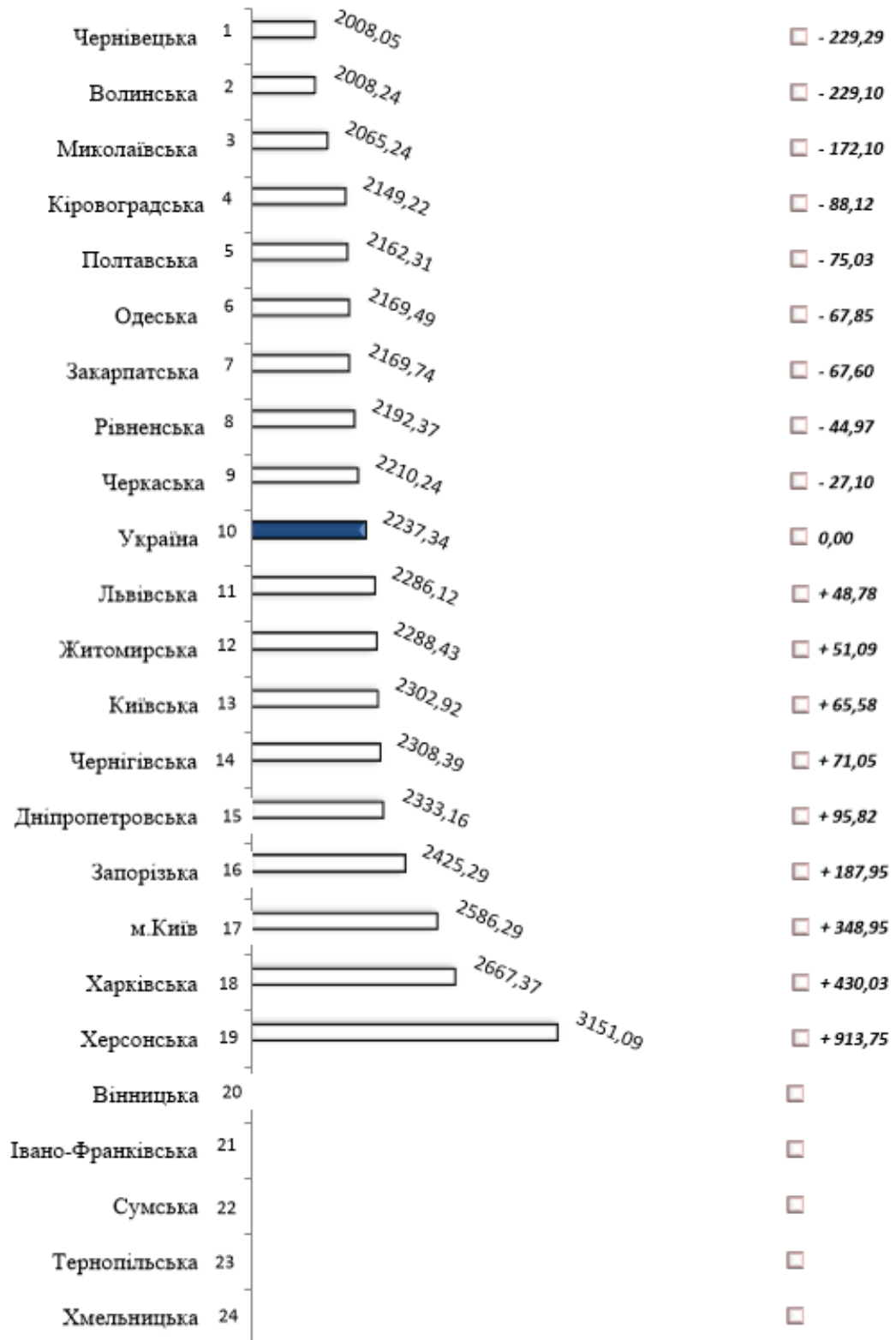
Аналіз зміни вартості 32-х обстежуваних продуктів

Продукт харчування*	Кг/люд.** в рік	Вартість місячної норми споживання для працездатного населення та її зміна, грн			
		Вартість станом на 22.11.2022 р.	Зростання (- зниження) до 08.11.2022 р.	Зростання (- зниження) до 25.10.2022 р.	Зростання (- зниження) до 22.12.2020 р.
Хлібобулочні вироби та борошно:					
Хліб з борошна вищого гатунку	31	89,38	-0,44	-0,26	33,06
Хліб житньо-пшеничний	39	97,79	-0,23	-0,33	35,32
Батон	31	104,32	-0,38	-0,28	39,14
Борошно вищого гатунку	9,4	15,50	-0,12	-0,11	4,85
<i>Всього по групі</i>		306,99	-1,17	-0,98	112,37
Крупи:					
Макарони	4	11,55	0,05	0,05	4,82
Крупа гречана	2	12,16	-0,06	-0,25	6,19
Крупа рисова	2,5	11,46	-0,04	0,08	6,27
Пшоно	1	2,23	-0,01	0,01	0,58
Крупа манна	0,5	1,03	-0,01	-0,01	0,40
Крупа вівсяна	1,1	2,91	0,01	-0,01	1,14
<i>Всього по групі</i>		41,34	-0,06	-0,13	19,40
Овочі:					
Картопля	95	81,46	-1,11	-2,22	1,58
Капуста	28	36,87	0,59	-2,75	21,33
Морква	9	19,21	0,24	-0,09	12,47
Буряк	9	12,74	-0,07	-0,51	6,24
Цибуля	10	25,71	0,07	-0,23	19,74
Томати	12,5	64,04	3,37	11,53	20,07
Огірки	12,5	78,07	1,23	5,37	31,68
<i>Всього по групі</i>		318,10	4,32	11,10	113,11
Фрукти:					
Яблука	60	70,60	-5,50	-3,95	-11,45
<i>Всього по групі</i>		70,60	-5,50	-3,95	-11,45
М'ясопродукти:					
Яловичина	16	217,33	-1,00	-1,48	68,74
Свинина	8	99,75	-0,24	0,47	30,04
Сало	2	31,69	-0,51	0,00	18,83
Ковбаса варена	9	133,79	0,84	0,18	40,59
Птиця (птахофабрика)	12	97,86	-1,44	-1,49	29,28
<i>Всього по групі</i>		580,42	-2,35	-2,32	187,48
Молокопродукти:					
Молоко, л	120	322,30	0,30	1,70	93,50
Масло	5	108,38	0,61	2,32	40,43
Сир твердий	3,5	66,30	-0,31	0,49	19,92
Сир м'який	10	101,53	0,48	2,34	39,21
Сметана	5	39,86	0,21	0,26	11,73
<i>Всього по групі</i>		638,37	1,29	7,11	204,79
Рибопродукти:					
Риба жива	7	57,91	-0,41	0,73	19,31
<i>Всього по групі</i>		57,91	-0,41	0,73	19,31
Яйця, шт	220	115,35	-4,09	-1,05	63,41
Олія, л	7,1	38,80	-0,16	0,15	17,15
Цукор	24	69,46	-0,68	-0,52	31,14
ВСЬОГО		2237,34	-8,81	10,14	756,71

* Для розрахунку вартості всього набору при наявності двох однотипних товарів у певній групі продуктів харчування брались до уваги середні ціни на такі продукти: хліб з борошна пшеничного вищого гатунку, яловичина (тазоствігнова частина), свинина з кісткою (відруби стегна), ковбаса варена вищого сорту, сметана жирністю 20% та яйця курей (I категорії).

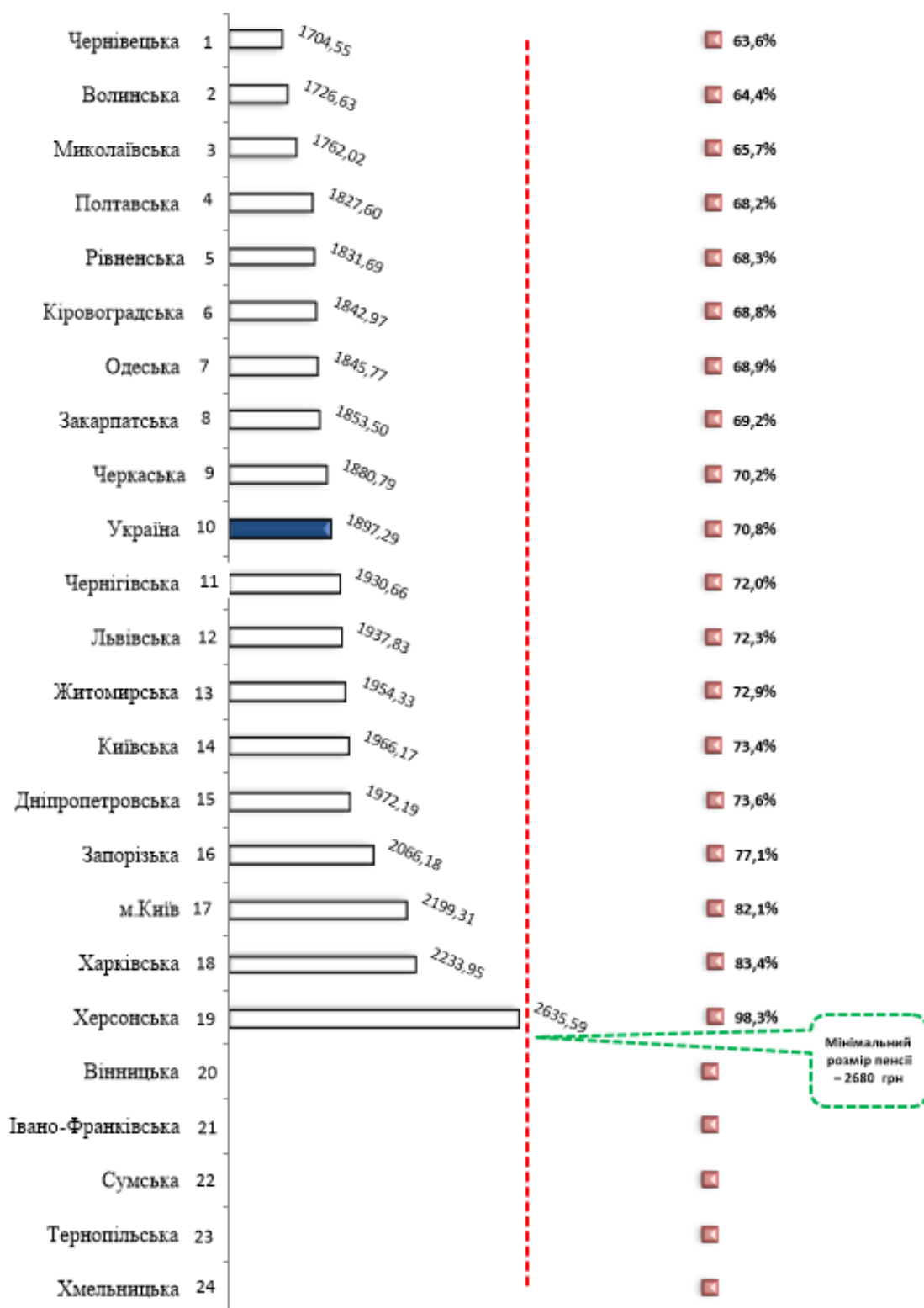
** Норми для працездатного населення, затверджені постановою КМУ від 11 жовтня 2016 року №780

Сукупна вартість місячної норми споживання обстежуваних продуктів для працездатного населення в розрізі регіонів станом на 22.11.2022 року, грн



Сукупна вартість місячної норми споживання обстежуваних продуктів для працездатного населення (затверджена постановою КМУ від 11.10.2016 року № 780), грн
 Відхилення сукупної вартості місячної норми споживання аналізованих продуктів в області до сукупної вартості місячної норми споживання аналізованих продуктів по Україні, грн

Сукупна вартість місячної норми споживання обстежуваних продуктів для непрацездатного населення в розрізі регіонів станом на 22.11.2022 року



Сукупна вартість місячної норми споживання обстежуваних продуктів для непрацездатного населення (затверджена постановою КМУ від 11.10.2016 року № 780), грн
 Мінімальний розмір пенсії, встановлений Законом України "Про Державний бюджет України на 2022 рік", грн
 Відношення вартості місячної норми (для непрацездатного населення) аналізованих товарів до мінімального розміру пенсії, %

Список літератури

1. Про затвердження наборів продуктів харчування, наборів непродовольчих товарів та наборів послуг для основних соціальних і демографічних груп населення: постанова Кабінету Міністрів України від 11 жовтня 2016 р. № 780. – URL: <http://zakon2.rada.gov.ua/laws>.

Науково-аналітичне видання

**В. М. Івченко,
О. Е. Майданюк,
О. С. Зірзак**

**Аналітичні дослідження роздрібних цін
на продуктових ринках**

Редактор: Г. Г. Руденко

Analytical publication contains summary information from 50 food markets of Ukraine about the prices of 44 basic food for all administrative-territorial units. There are the current minimum, maximum and average prices of 38 basic food across the regions and in Ukraine as a whole, the monthly price of the agricultural enterprises of agricultural products and food products processing enterprises shows in the edition. Researched monthly sales volume of major agribusiness products by agricultural enterprises, remnants of products; export-import of goods as well as calculate the cost of a monthly set of 32 major surveyed food across regions and determined the proportion of the cost of the goods in wages of the population.

Підписано до друку 25.04.2013 р. Формат 70x108/16. Папір офсетний.
Гарнітура Times New Roman. Ум. друк. арк. 5,5. Наклад 300 прим.

Український науково-дослідний інститут продуктивності агропромислового комплексу
Міністерства аграрної політики та продовольства України,
03035, Київ – 35, Солом'янська площа, 2
Свідоцтво про внесення до Державного реєстру ДК №1375 від 28.05.2003 р.